

# PODER LEGISLATIVO



PROVINCIA DE TIERRA DEL FUEGO,  
ANTÁRTIDA E ISLAS DEL ATLÁNTICO SUR  
REPÚBLICA ARGENTINA

## COMUNICACIONES OFICIALES

Nº **002**

PERÍODO LEGISLATIVO **2016**

**EXTRACTO** I.P.A.U.S.S. NOTA Nº 697/15 ADJUNTANDO PLANILLAS CORRESPONDIENTES AL PERÍODO SEPTIEMBRE DEL EJERCICIO 2015, DANDO CUMPLIMIENTO A LA LEY PROVINCIAL Nº 694 RÉGIMEN FEDERAL DE RESPONSABILIDAD FISCAL

---

---

---

---

---

---

---

---

Entró en la Sesión de: \_\_\_\_\_

Girado a la Comisión Nº: \_\_\_\_\_


Orden del día Nº: \_\_\_\_\_

---



Provincia de Tierra del Fuego, Antártida e Islas del Atlántico Sur

Provincia de Tierra del Fuego Antártida e Islas del Atlántico Sur Poder Legislativo PRESIDENCIA		
REGISTRO N°	29 DIC 2015	HORA
1852		12,17.
FIRMA		



**IPAUSS**

Instituto Provincial Autárquico Unificado de Seguridad Social

"2014 – Año de Homenaje al Almirante Guillermo Brown, en el Bicentenario del Combate Naval de Montevideo"

PODER LEGISLATIVO  
SECRETARIA LEGISLATIVA

04 ENE 2016

MESA DE ENTRADA

N° 002 Hs. 1500 FIRMA

NOTA N° 697 /2015  
LETRA PRESIDENCIA – IPAUSS  
NOTA N° 268 /2015  
DIRECC. DE CONTABILIDAD

USHUAIA,

29 DIC 2015

**LEGISLATURA DE LA PROVINCIA DE TIERRA DEL FUEGO**  
**SR. PRESIDENTE**  
**Juan Carlos ARCANDO**  
S / D

Ref.: Resol. M.E N° 423/2014

Por medio de la presente me dirijo a Ud. a efectos de adjuntar las planillas con la información solicitada mediante la Resolución de la referencia, correspondiente al Período Septiembre del Ejercicio 2015. Dicha información fue remitida oportunamente al Ministerio de Economía del Gobierno de la Pcia. De Tierra del Fuego dando cumplimiento a lo establecido por Ley Provincial N° 694 – Régimen Federal de Responsabilidad Fiscal. Se adjuntan las siguientes Planillas del Sistema Previsional y Sistema Asistencial:

- Planilla N° 1: Esquema Ahorro –Inversión – Financiamiento Devengado
- Planilla N° 1: Esquema Ahorro –Inversión – Financiamiento Pagado
- Planilla N° 1: Esquema Ahorro –Inversión – Financiamiento Pagado de Ejercicios Anteriores
- Planilla N° 1: Esquema Ahorro – Inversión – Crédito Vigente
- Planilla N° 2: Ejecución de Presupuesto de Recursos
- Planilla N° 3: Ejecución de Gastos por Objeto
- Planilla N° 4: Evolución de la deuda
- Planilla N° 5: Cuentas Bancarias
- Planilla N° 6: Nómina de Personal
- Planilla N° 7: Composición del Gasto por Finalidad – Función y Carácter Económico Devengado
- Planilla N° 7: Composición del Gasto por Finalidad – Función y Carácter Económico Pagado
- Planilla N° 8: Planta Ocupada de Personal
- Planilla N° 10: Estado de Movimiento del Tesoro (sin discriminar, se confecciono una sola planilla para ambos sistemas).
- Planilla N° 11: Situación del Tesoro. (sin discriminar, se confeccionó una sola planilla para ambos sistemas)
- Planilla N° 13: Stock de Deuda, Uso del Crédito y Servicios de Deuda Devengado
- Planilla N° 13: Stock de Deuda, Uso del Crédito y Servicios de Deuda Pagado
- Planilla N° 14: Aavales y Garantías

Lo saludo a Usted muy atentamente.

IPAUSS

CUR

Mesa de Entrada  
I.P.A.U.S.S.  
SALIO

29 DIC 2015

N° DE REGISTRO

Aída M. GALLARDO  
Directora por Pasivos  
I.P.A.U.S.S.


ase a Secretaria Legislativa  
29/12/15

Juan Carlos ARCANDO  
Presidente del Poder Legislativo

Las Islas Malvinas, Georgias y Sandwich del Sur, son y serán Argentinas



Provincia de Tierra del Fuego, Antártida  
e Islas del Atlántico Sur



**IPAUSS**  
Instituto Provincial Autárquico  
Unificado de Seguridad Social

"2015 – Año del Bicentenario del Congreso de los Pueblos Libres"

691  
NOTA N° /2015  
LETRA PRESIDENCIA - IPAUSS  
NOTA N° 265/2015  
LETRA DIR. CONTABILIDAD - IPAUSS

USHUAIA , 29 DIC 2015

**SR. SECRETARIO DE HACIENDA**

**REF.: Ley Prov. 694 – Régimen Federal de Resp. Fiscal**

Por medio de la presente me dirijo a Ud. a efectos de adjuntar las planillas con la información solicitada mediante la Ley Provincial N° 694 – Régimen Federal de Responsabilidad Fiscal, correspondiente al Período Septiembre del Ejercicio 2015. Se adjuntan las siguientes Planillas del Sistema Previsional y Sistema Asistencial:

- Planilla N° 1: Esquema Ahorro –Inversión – Financiamiento Devengado
- Planilla N° 1: Esquema Ahorro –Inversión – Financiamiento Pagado
- Planilla N° 1: Esquema Ahorro –Inversión – Financiamiento Pagado de Ejercicios Anteriores
- Planilla N° 1: Esquema Ahorro – Inversión – Crédito Vigente
- Planilla N° 2: Ejecución de Presupuesto de Recursos
- Planilla N° 3: Ejecución de Gastos por Objeto
- Planilla N° 4: Evolución de la deuda
- Planilla N° 5: Cuentas Bancarias
- Planilla N° 6: Nómina de Personal
- Planilla N° 7: Composición del Gasto por Finalidad – Función y Carácter Económico Devengado
- Planilla N° 7: Composición del Gasto por Finalidad – Función y Carácter Económico Pagado
- Planilla N° 8: Planta Ocupada de Personal
- Planilla N° 10: Estado de Movimiento del Tesoro (sin discriminar, se confecciono una sola planilla para ambos sistemas).
- Planilla N° 11: Situación del Tesoro. (sin discriminar, se confeccionó una sola planilla para ambos sistemas)
- Planilla N° 13: Stock de Deuda, Uso del Crédito y Servicios de Deuda Devengado
- Planilla N° 13: Stock de Deuda, Uso del Crédito y Servicios de Deuda Pagado
- Planilla N° 14: Aavales y Garantías
- Planilla N° 15: Avance Físico y Financiero de Obras en Ejecución

Lo saludo a Usted muy atentamente.

DIRECCION GENERAL DE DESPACHO  
MINISTERIO DE ECONOMIA  
ENTRO: HORA: 12:50  
28 DIC 2015  
SALIO: Jorge

**GOBIERNO DE LA PROVINCIA DE TIERRA DEL FUEGO**  
**MINISTERIO DE ECONOMIA**  
**SECRETARIA DE HACIENDA**  
Sr. Facundo Salas

S / D

Aída M. GALLARDO  
Directora por Pasivos -  
I.P.A.U.S.S.  
A Cargo

Presidencia  
Mesa de Entrada  
I.P.A.U.S.S.  
SALIO  
28 DIC 2015  
N° DE REGISTRO

IPAUSS  
SG  
CVR



ESQUEMA AHORRO - INVERSION - FINANCIAMIENTO

Provincia de Tierra del Fuego,  
Antártida e Islas del Atlántico Sur  
República Argentina

ORGANISMO: I.P.A.U.S.S. (Previsional)  
ETAPA: Devengado  
MES 9 DE 2015  
TRIMESTRE 3

En Pesos

COD	CONCEPTO	IMPORTE
10000000	I. INGRESOS CORRIENTES	1.307.473.229,19
10100000	TRIBUTARIOS	4.504.919,51
10102000	De Origen Nacional	4.504.919,51
101021300	IVA - Ley Nº 23.966 Art. 5º Pto. 2	4.504.919,51
10104000	CONTRIBUCIONES A LA SEGURIDAD SOCIAL	1.292.975.995,07
101040100	Aportes y Retenciones que perciben Org. de Prev. y Asist. Soc.	1.292.975.995,07
10200000	NO TRIBUTARIOS	3.748.214,25
10201000	Recursos No Tributarios	0,00
10202000	Otros No Tributarios	3.748.214,25
10300000	VENTA DE BS. Y SERV. DE LA ADMIN. PUBLICA	0,00
10400000	RENTAS DE LA PROPIEDAD	6.244.100,36
10401000	Intereses por Préstamos	0,00
10402000	Intereses por Títulos y Valores	808.456,31
10403000	Intereses por Depósito	4.650.310,70
10405000	Arrendamiento de Tierras y Terrenos	785.333,35
10500000	TRANSFERENCIAS CORRIENTES	0,00
20000000	II. GASTOS CORRIENTES	1.454.658.462,71
20100000	GASTOS DE CONSUMO	29.102.029,12
20101000	Personal	27.438.999,33
20102000	Bienes de Consumo	176.715,69
20103000	Servicios	1.486.314,10
20104000	Otros Gastos	0,00
20200000	RENTAS DE LA PROPIEDAD	0,00
20300000	PRESTACIONES DE LA SEGURIDAD SOCIAL	1.425.367.280,79
20301000	Prestaciones que brindan los Organ.de Prev. y Asistencia Social	1.425.367.280,79
20400000	TRANSFERENCIAS CORRIENTES	189.152,80
20401000	Al Sector Privado	0,00
204010800	Otros	0,00
20402000	Al Sector Público	189.152,80
204020400	Otros	189.152,80
20403000	Al Sector Externo	0,00
30000000	III. RESULTADO ECONOMICO (I-II)	-147.185.233,52
40000000	IV. INGRESOS DE CAPITAL	0,00
50000000	V. GASTOS DE CAPITAL	789.638,56
50100000	INVERSION REAL DIRECTA	789.638,56
50101000	Maquinaria y Equipo	71.534,81
50102000	Construcciones	0,00
50103000	Bienes Preexistentes	0,00
50104000	Otros	718.103,75
50200000	TRANSFERENCIAS DE CAPITAL	0,00
50300000	INVERSION FINANCIERA	0,00
60000000	VI. INGRESOS TOTALES (I+IV)	1.307.473.229,19
70000000	VII. GASTOS TOTALES (II+V)	1.455.448.101,27
80000000	VIII. GASTOS PRIMARIOS (VII-Rentas de la Propiedad)	1.455.448.101,27




*[Handwritten Signature]*  
Alda W. ...  
Directora por Pasivos  
Al Cargo  
Presidencia



Provincia de Tierra del Fuego,  
Antártida e Islas del Atlántico Sur  
República Argentina

PROVINCIA DE TIERRA DEL FUEGO

ESQUEMA AHORRO - INVERSION - FINANCIAMIENTO



ORGANISMO: I.P.A.U.S.S. (Previsional)

ETAPA: Devengado

MES 9 DE 2015

TRIMESTRE 3

En Pesos

COD	CONCEPTO	IMPORTE
900000000	IX. RESULTADO FINANCIERO PREVIO A EROG. FIGUR.(VI-VII)	-147.974.872,08
100000000	X. CONTRIBUCIONES FIGURATIVAS	0,00
110000000	XI. GASTOS FIGURATIVOS	47.701.575,21
110200000	Gastos Figurativos de la Adm. Prov.p/ transacciones de capital	47.701.575,21
110203000	Contribuciones a Inst. de la Seguridad Social	47.701.575,21
120000000	XII. RESULTADO PRIMARIO (VI-VIII)	-147.974.872,08
130000000	XIII. RESULTADO FINANCIERO (IX+X-XI)	-195.676.447,29
140000000	XIV. FUENTES FINANCIERAS	487.517.338,22
140100000	DISMINUCION DE LA INVERSION FINANCIERA	245.517.368,62
140101000	Disminución de Disponibilidades	0,00
140102000	Disminución de Inversiones Fcras. Temporarias	93.693.341,18
140103000	Disminución de Adelantos a Prov. y Cont.	4.245.749,53
140104000	Disminución de Otros Activos Financieros	147.578.277,91
140200000	ENDEUDAMIENTO PUBLICO E INCREMENTO DE OTROS PASIVOS	241.999.969,60
140204000	Incremento de la Deuda Flotante	231.402.086,41
140205000	Incremento de Otros Pasivos	10.597.883,19
150000000	XV. APLICACIONES FINANCIERAS	291.840.890,92
150100000	INVERSION FINANCIERA	106.675.043,15
150101000	Incremento de Disponibilidades	17.397.717,96
150102000	Incremento de Inversiones Fcras. Temporarias	67.527.959,31
150104000	Incremento de Adelantos a Prov. y Cont.	4.113.365,88
150105000	Incremento de Otros Activos Financieros	17.636.000,00
150200000	AMORTIZACION DE DEUDA Y DISMINUCION DE OTROS PASIVOS	185.165.847,77
150204000	Disminucion de la Deuda Flotante	173.141.361,52
150205000	Disminución de Otros Pasivos	12.024.486,25
160000000	OTROS CONCEPTOS NO INFORMADOS	0,01



*[Handwritten Signature]*  
Aída M. GALLEGOS  
Directora por Pasivos  
I.P.A.U.S.S.  
A Cargo  
Presidencia



ESQUEMA AHORRO - INVERSION - FINANCIAMIENTO

Provincia de Tierra del Fuego,  
Antártida e Islas del Atlántico Sur  
República Argentina


ORGANISMO: I.P.A.U.S.S. (Previsional)  
ETAPA: Pagado  
MES 9 DE 2015  
TRIMESTRE 3

En Pesos

COD	CONCEPTO	IMPORTE
10000000	I. INGRESOS CORRIENTES	1.307.473.229,20
10100000	TRIBUTARIOS	4.504.919,51
101020000	De Origen Nacional	4.504.919,51
101021300	IVA - Ley Nº 23.966 Art. 5º Pto. 2	4.504.919,51
101040000	CONTRIBUCIONES A LA SEGURIDAD SOCIAL	1.292.975.995,07
101040100	Aportes y Retenciones que perciben Org. de Prev. y Asist. Soc.	1.292.975.995,07
102000000	NO TRIBUTARIOS	3.748.214,25
102010000	Recursos No Tributarios	0,00
102020000	Otros No Tributarios	3.748.214,25
103000000	VENTA DE BS. Y SERV. DE LA ADMIN. PUBLICA	0,00
104000000	RENTAS DE LA PROPIEDAD	6.244.100,37
104010000	Intereses por Préstamos	0,00
104020000	Intereses por Títulos y Valores	808.456,32
104030000	Intereses por Depósito	4.650.310,70
104050000	Arrendamiento de Tierras y Terrenos	785.333,35
105000000	TRANSFERENCIAS CORRIENTES	0,00
200000000	II. GASTOS CORRIENTES	1.226.496.064,53
201000000	GASTOS DE CONSUMO	25.645.320,69
201010000	Personal	24.138.522,43
201020000	Bienes de Consumo	166.272,01
201030000	Servicios	1.340.526,25
202000000	RENTAS DE LA PROPIEDAD	0,00
203000000	PRESTACIONES DE LA SEGURIDAD SOCIAL	1.200.661.591,04
203010000	Prestaciones que brindan los Organ.de Prev. y Asistencia Social	1.200.661.591,04
204000000	TRANSFERENCIAS CORRIENTES	189.152,80
204020000	Al Sector Público	189.152,80
204020400	Otros	189.152,80
300000000	III. RESULTADO ECONOMICO (I-II)	80.977.164,67
400000000	IV. INGRESOS DE CAPITAL	0,00
500000000	V. GASTOS DE CAPITAL	767.950,34
501000000	INVERSION REAL DIRECTA	767.950,34
501010000	Maquinaria y Equipo	49.846,59
501020000	Construcciones	0,00
501040000	Otros	718.103,75
502000000	TRANSFERENCIAS DE CAPITAL	0,00
503000000	INVERSION FINANCIERA	0,00
600000000	VI. INGRESOS TOTALES (I+IV)	1.307.473.229,20
700000000	VII. GASTOS TOTALES (II+V)	1.227.264.014,87
800000000	VIII. GASTOS PRIMARIOS (VII-Rentas de la Propiedad)	1.227.264.014,87
900000000	IX. RESULTADO FINANCIERO PREVIO A EROG. FIGUR.(VI-VII)	80.209.214,33
1000000000	X. CONTRIBUCIONES FIGURATIVAS	0,00
1100000000	XI. GASTOS FIGURATIVOS	47.701.575,21
1102000000	Gastos Figurativos de la Adm. Prov.p/ transacciones de capital	47.701.575,21
1102030000	Contribuciones a Inst. de la Seguridad Social	47.701.575,21



*[Handwritten Signature]*  
Aída M. [Handwritten]  
Directora de [Handwritten]  
Presidencia




Provincia de Tierra del Fuego,  
Antártida e Islas del Atlántico Sur  
República Argentina

ESQUEMA AHORRO - INVERSION - FINANCIAMIENTO

ORGANISMO: I.P.A.U.S.S. (Previsional)  
ETAPA: Pagado  
MES 9 DE 2015  
TRIMESTRE 3

En Pesos

COD	CONCEPTO	IMPORTE
1200000000	XII. RESULTADO PRIMARIO (VI-VIII)	80.209.214,33
1300000000	XIII. RESULTADO FINANCIERO (IX+X-XI)	32.507.639,12
1400000000	XIV. FUENTES FINANCIERAS	256.115.251,81
1401000000	DISMINUCION DE LA INVERSION FINANCIERA	245.517.368,62
1401010000	Disminución de Disponibilidades	0,00
1401020000	Disminución de Inversiones Fcras. Temporarias	93.693.341,18
1401030000	Disminución de Adelantos a Prov. y Cont.	4.245.749,53
1401040000	Disminución de Otros Activos Financieros	147.578.277,91
1402000000	ENDEUDAMIENTO PUBLICO E INCREMENTO DE OTROS PASIVOS	10.597.883,19
1402050000	Incremento de Otros Pasivos	10.597.883,19
1500000000	XV. APLICACIONES FINANCIERAS	115.481.529,40
1501000000	INVERSION FINANCIERA	103.457.043,15
1501010000	Incremento de Disponibilidades	17.397.717,96
1501020000	Incremento de Inversiones Fcras. Temporarias	67.527.959,31
1501040000	Incremento de Adelantos a Prov. y Cont.	4.113.365,88
1501050000	Incremento de Otros Activos Financieros	14.418.000,00
1502000000	AMORTIZACION DE DEUDA Y DISMINUCION DE OTROS PASIVOS	12.024.486,25
1502050000	Disminución de Otros Pasivos	12.024.486,25
1600000000	OTROS CONCEPTOS NO INFORMADOS	173.141.361,53




*[Signature]*  
Aída M. GALLARDO  
Directora por Pasivos  
A Cargo  
Presidencia



Provincia de Tierra del Fuego,  
Antártida e Islas del Atlántico Sur  
República Argentina

PROVINCIA DE TIERRA DEL FUEGO


ESQUEMA AHORRO - INVERSION - FINANCIAMIENTO



ORGANISMO: I.P.A.U.S.S. (Previsional)  
ETAPA: Pagado de Ejercicios Anteriores  
MES 9 DE 2015  
TRIMESTRE 3

En Pesos

COD	CONCEPTO	IMPORTE
100000000	I. INGRESOS CORRIENTES	0,00
200000000	II. GASTOS CORRIENTES	173.141.361,52
201000000	GASTOS DE CONSUMO	2.551.049,27
201010000	Personal	2.338.208,76
201020000	Bienes de Consumo	2.900,88
201030000	Servicios	209.939,63
202000000	RENTAS DE LA PROPIEDAD	0,00
203000000	PRESTACIONES DE LA SEGURIDAD SOCIAL	170.590.312,25
203010000	Prestaciones que brindan los Organ.de Prev. y Asistencia Social	170.590.312,25
204000000	TRANSFERENCIAS CORRIENTES	0,00
300000000	III. RESULTADO ECONOMICO (I-II)	-173.141.361,52
400000000	IV. INGRESOS DE CAPITAL	0,00
500000000	V. GASTOS DE CAPITAL	0,00
501000000	INVERSION REAL DIRECTA	0,00
501010000	Maquinaria y Equipo	0,00
501020000	Construcciones	0,00
502000000	TRANSFERENCIAS DE CAPITAL	0,00
503000000	INVERSION FINANCIERA	0,00
600000000	VI. INGRESOS TOTALES (I+IV)	0,00
700000000	VII. GASTOS TOTALES (II+V)	173.141.361,52
800000000	VIII. GASTOS PRIMARIOS (VII-Rentas de la Propiedad)	173.141.361,52
900000000	IX. RESULTADO FINANCIERO PREVIO A EROG. FIGUR.(VI-VII)	-173.141.361,52
1100000000	XI. GASTOS FIGURATIVOS	0,00
1200000000	XII. RESULTADO PRIMARIO (VI-VIII)	-173.141.361,52
1300000000	XIII. RESULTADO FINANCIERO (IX+X-XI)	-173.141.361,52
1400000000	XIV. FUENTES FINANCIERAS	0,00
1500000000	XV. APLICACIONES FINANCIERAS	0,00
1600000000	OTROS CONCEPTOS NO INFORMADOS	-173.141.361,52



Alda M. GALLARDO  
A cargo  
Presidencia





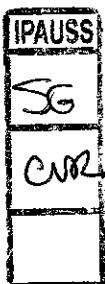
ESQUEMA AHORRO - INVERSION - FINANCIAMIENTO

Provincia de Tierra del Fuego,  
Antártida e Islas del Atlántico Sur  
República Argentina

ORGANISMO: I.P.A.U.S.S. (Previsional)  
ETAPA: Crédito Vigente  
MES 9 DE 2015  
TRIMESTRE 3

En Pesos

COD	CONCEPTO	IMPORTE
10000000	I. INGRESOS CORRIENTES	1.740.002.685,78
10100000	TRIBUTARIOS	4.098.150,85
10102000	De Origen Nacional	4.098.150,85
101021300	IVA - Ley Nº 23.966 Art. 5º Pto. 2	4.098.150,85
10104000	CONTRIBUCIONES A LA SEGURIDAD SOCIAL	1.659.224.028,42
101040100	Aportes y Retenciones que perciben Org. de Prev. y Asist. Soc.	1.659.224.028,42
10200000	NO TRIBUTARIOS	580.301,25
10201000	Recursos No Tributarios	0,00
10202000	Otros No Tributarios	580.301,25
10300000	VENTA DE BS. Y SERV. DE LA ADMIN. PUBLICA	0,00
10400000	RENTAS DE LA PROPIEDAD	76.100.205,26
10401000	Intereses por Préstamos	249.573,72
10402000	Intereses por Títulos y Valores	785.461,54
10403000	Intereses por Depósito	74.005.170,00
10405000	Arrendamiento de Tierras y Terrenos	1.060.000,00
10500000	TRANSFERENCIAS CORRIENTES	0,00
20000000	II. GASTOS CORRIENTES	2.226.074.654,10
20100000	GASTOS DE CONSUMO	45.225.772,84
20101000	Personal	39.135.396,30
20102000	Bienes de Consumo	750.240,94
20103000	Servicios	5.340.135,60
20200000	RENTAS DE LA PROPIEDAD	0,00
20300000	PRESTACIONES DE LA SEGURIDAD SOCIAL	2.180.649.281,26
20301000	Prestaciones que brindan los Organ.de Prev. y Asistencia Social	2.180.649.281,26
20400000	TRANSFERENCIAS CORRIENTES	199.600,00
20402000	Al Sector Público	199.600,00
204020100	Municipios	0,00
204020400	Otros	199.600,00
30000000	III. RESULTADO ECONOMICO (I-II)	-486.071.968,32
40000000	IV. INGRESOS DE CAPITAL	0,00
50000000	V. GASTOS DE CAPITAL	42.462.453,03
50100000	INVERSION REAL DIRECTA	42.462.453,03
50101000	Maquinaria y Equipo	455.531,03
50102000	Construcciones	38.784.082,00
501020200	Con Recursos Afectados	38.784.082,00
50104000	Otros	3.222.840,00
50200000	TRANSFERENCIAS DE CAPITAL	0,00
50300000	INVERSION FINANCIERA	0,00
60000000	VI. INGRESOS TOTALES (I+IV)	1.740.002.685,78
70000000	VII. GASTOS TOTALES (II+V)	2.268.537.107,13
80000000	VIII. GASTOS PRIMARIOS (VII-Rentas de la Propiedad)	2.268.537.107,13
90000000	IX. RESULTADO FINANCIERO PREVIO A EROG. FIGUR.(VI-VII)	-528.534.421,35
110000000	XI. GASTOS FIGURATIVOS	0,00
120000000	XII. RESULTADO PRIMARIO (VI-VIII)	-528.534.421,35



*[Handwritten Signature]*  
Alicia Gallardo  
Directora por Pasivo  
I.P.A.U.S.S.  
A Cargo  
Presidencia



Provincia de Tierra del Fuego,  
Antártida e Islas del Atlántico Sur  
República Argentina

PROVINCIA DE TIERRA DEL FUEGO

ESQUEMA AHORRO - INVERSION - FINANCIAMIENTO



ORGANISMO: I.P.A.U.S.S. (Previsional)  
ETAPA: Crédito Vigente  
MES 9 DE 2015  
TRIMESTRE 3

En Pesos

COD	CONCEPTO	IMPORTE
1300000000	XIII. RESULTADO FINANCIERO (IX+X-XI)	-528.534.421,35
1400000000	XIV. FUENTES FINANCIERAS	622.281.631,04
1401000000	DISMINUCION DE LA INVERSION FINANCIERA	622.281.631,04
1401020000	Disminución de Inversiones Fcras. Temporarias	93.567.420,87
1401030000	Disminución de Adelantos a Prov. y Cont.	0,00
1401040000	Disminución de Otros Activos Financieros	528.714.210,17
1402000000	ENDEUDAMIENTO PUBLICO E INCREMENTO DE OTROS PASIVOS	0,00
1500000000	XV. APLICACIONES FINANCIERAS	93.747.209,67
1501000000	INVERSION FINANCIERA	93.747.209,67
1501020000	Incremento de Inversiones Fcras. Temporarias	0,00
1501040000	Incremento de Adelantos a Prov. y Cont.	0,00
1501050000	Incremento de Otros Activos Financieros	93.747.209,67
1502000000	AMORTIZACION DE DEUDA Y DISMINUCION DE OTROS PASIVOS	0,00
1600000000	OTROS CONCEPTOS NO INFORMADOS	0,02



*Sonia Gartner*  
Aída M. GALLARDO  
Directora por Pasivos  
A Cargo  
Presidencia



Provincia de Tierra del Fuego,  
Antártida e Islas del Atlántico Sur.  
República Argentina.

ADMINISTRACIÓN PROVINCIAL  
EJECUCIÓN DE RECURSOS POR RUBRO

Organismo: I.P.A.U.S.S. (Previsional)

Mes: 9 Año: 2015



COD. RECURSO	RECURSOS	FORMULADO	AUMENTOS	DISMINUCIONES	DEFINITIVO	EJECUTADO	SALDO
10000000	RECURSOS	1.740.002.685,78	0,00	0,00	1.740.002.685,78	1.307.473.229,19	432.529.456,59
10100000	INGRESOS TRIBUTARIOS	4.098.150,85	0,00	0,00	4.098.150,85	4.504.919,51	-406.768,66
10103000	Sobre la Producción, el Consum	4.098.150,85	0,00	0,00	4.098.150,85	4.504.919,51	-406.768,66
10103010	Valor Agregado	4.098.150,85	0,00	0,00	4.098.150,85	4.504.919,51	-406.768,66
101030103	Valor Agregado Ley Nº 23.9	4.098.150,85	0,00	0,00	4.098.150,85	4.504.919,51	-406.768,66
10200000	INGRESOS NO TRIBUTARIOS	580.301,25	0,00	0,00	580.301,25	3.748.214,25	-3.167.913,00
10209000	Otros Ingresos No Tributarios	580.301,25	0,00	0,00	580.301,25	3.748.214,25	-3.167.913,00
102090900	Otros	580.301,25	0,00	0,00	580.301,25	3.748.214,25	-3.167.913,00
102090909	Otros No Tributarios	580.301,25	0,00	0,00	580.301,25	3.748.214,25	-3.167.913,00
10300000	CONTRIBUCIONES	1.659.224.028,42	0,00	0,00	1.659.224.028,42	1.292.975.995,07	366.248.033,35
10301000	Contribuciones al Servicio Previs	1.659.224.028,42	0,00	0,00	1.659.224.028,42	1.292.975.995,07	366.248.033,35
103010100	Aportes Personales	745.873.681,64	0,00	0,00	745.873.681,64	632.670.204,84	113.203.476,80
103010200	Contribuciones Patronales	913.350.346,78	0,00	0,00	913.350.346,78	660.305.790,23	253.044.556,55
103020000	Contribuciones a las Obras Soci	0,00	0,00	0,00	0,00	0,00	0,00
10400000	VENTA DE BS. Y SERV. DE LA AD	0,00	0,00	0,00	0,00	0,00	0,00
10500000	INGRESOS DE OPERACIÓN	0,00	0,00	0,00	0,00	0,00	0,00
10600000	RENTAS DE LA PROPIEDAD	76.100.205,26	0,00	0,00	76.100.205,26	6.244.100,36	69.856.104,90
106010000	Intereses por Prestamos	249.573,72	0,00	0,00	249.573,72	0,00	249.573,72
106010100	Intereses por Préstamos Inter	249.573,72	0,00	0,00	249.573,72	0,00	249.573,72
106020000	Intereses por Depósitos	74.005.170,00	0,00	0,00	74.005.170,00	4.650.310,70	69.354.859,30
106020100	Intereses por Depósitos Intern	74.005.170,00	0,00	0,00	74.005.170,00	4.650.310,70	69.354.859,30
106030000	Intereses por Títulos y Valores	785.461,54	0,00	0,00	785.461,54	808.456,31	-22.994,77
106030100	Intereses por títulos y valores	785.461,54	0,00	0,00	785.461,54	808.456,31	-22.994,77
106050000	Arrendamientos de Tierras y Ter	1.060.000,00	0,00	0,00	1.060.000,00	785.333,35	274.666,65
10700000	TRANSFERENCIAS CORRIENTES	0,00	0,00	0,00	0,00	0,00	0,00
20000000	RECURSOS DE CAPITAL	0,00	0,00	0,00	0,00	0,00	0,00
30000000	FUENTES FINANCIERAS	622.281.631,22	0,00	0,00	622.281.631,22	241.969.110,97	380.312.520,25
301000000	VENTA DE TITULOS Y VALORES	0,00	0,00	0,00	0,00	0,00	0,00
302000000	VENTA DE ACCIONES Y PARTIC	0,00	0,00	0,00	0,00	0,00	0,00
303000000	RECUPERACION DE PRESTAMO	544.160,08	0,00	0,00	544.160,08	547.049,72	-2.889,64
303010000	Del sector privado	511.888,88	0,00	0,00	511.888,88	547.049,72	-35.160,84

Fecha de Impresión: 21/12/15 08:26:41

GARTNER, SONIA

Página: 1



Provincia de Tierra del Fuego,  
Antártida e Islas del Atlántico Sur.  
República Argentina.

ADMINISTRACIÓN PROVINCIAL  
EJECUCIÓN DE RECURSOS POR RUBRO

Organismo: I.P.A.U.S.S. (Previsional)

Mes: 9 Año: 2015

COD. RECURSO	RECURSOS	FORMULADO	AUMENTOS	DISMINUCIONES	DEFINITIVO	EJECUTADO	SALDO
303030000	Del Sector Publico Provincial	32.271,20	0,00	0,00	32.271,20	0,00	32.271,20
304000000	RECUPERACION DE PRESTAMO	154.590,62	0,00	0,00	154.590,62	115.942,97	38.647,65
304060000	De instituciones publicas financie	154.590,62	0,00	0,00	154.590,62	115.942,97	38.647,65
305000000	DISMINUCIÓN DE OTROS ACTIV	621.582.880,52	0,00	0,00	621.582.880,52	241.306.118,28	380.276.762,24
305010000	Disminución de Disponibilidades	0,00	0,00	0,00	0,00	0,00	0,00
305020000	Disminución de Inversiones Fina	93.567.420,87	0,00	0,00	93.567.420,87	93.693.341,18	-125.920,31
305020100	De inversiones financieras tem	93.567.420,87	0,00	0,00	93.567.420,87	93.693.341,18	-125.920,31
305030000	Disminución de Cuentas Comerc	0,00	0,00	0,00	0,00	0,00	0,00
305040000	Disminución de Otras Cuentas a	528.015.459,65	0,00	0,00	528.015.459,65	146.915.285,23	381.100.174,42
305040100	Otras cuentas a cobrar a corto	0,00	0,00	0,00	0,00	108.058.917,09	-108.058.917,09
305040200	Otras cuentas a cobrar a largo	528.015.459,65	0,00	0,00	528.015.459,65	38.856.368,14	489.159.091,51
305050000	Disminución de Documentos Co	0,00	0,00	0,00	0,00	0,00	0,00
305060000	Disminución de Otros Document	0,00	0,00	0,00	0,00	0,00	0,00
305070000	Adelantos a Proveedores y Cont	0,00	0,00	0,00	0,00	697.491,87	-697.491,87
305070100	Adelantos a proveedores y co	0,00	0,00	0,00	0,00	697.491,87	-697.491,87
307000000	OBTENCIÓN DE PRESTAMOS	0,00	0,00	0,00	0,00	0,00	0,00
309000000	INCREMENTO DEL PATRIMONIO	0,00	0,00	0,00	0,00	0,00	0,00
401000000	CONTRIBUCIONES FIGURATIVAS	0,00	0,00	0,00	0,00	0,00	0,00
100000000	TOTALES	2.362.284.317,00	0,00	0,00	2.362.284.317,00	1.549.442.340,16	812.841.976,84

*[Signature]*  
AIDA M. GALLARDO  
Directora por Pasado  
I.P.A.U.S.S.  
A Cargo  
Presidencia

Fecha de Impresión: 21/12/15 08:26:41

GARTNER, SONIA

Página: 2





Provincia de Tierra del Fuego,  
Antártida e Islas del Atlántico Sur.  
República Argentina.

ADMINISTRACIÓN PROVINCIAL

EJECUCIÓN DE GASTOS POR OBJETO A NIVEL DE PARCIAL


Organismo: I.P.A.U.S.S. (Previsional)

Mes: 9 Año: 2015

COD. GASTO	GASTOS	CREDITO ORIGINAL	AUMENTOS	DISMINUCIONES	CREDITO VIGENTE	COMPROMISO	DEVENGADO	MANDADO A PAGAR	PAGADO	NO EJECUTADO
10000	GASTOS EN PERSONAL	35.932.524,10	3.252.365,02	49.492,83	39.135.396,29	27.438.999,34	27.438.999,34	27.438.999,34	24.138.522,43	11.696.396,95
10100	Personal permanente	33.576.792,52	2.145.717,20	2.966,51	35.719.543,21	25.022.898,08	25.022.898,08	25.022.898,08	21.975.264,92	10.696.645,13
10101	Retribuciones del Cargo	21.724.465,57	1.647.293,18	0,00	23.371.758,75	16.369.709,68	16.369.709,68	16.369.709,68	14.242.259,35	7.002.049,07
10102	Retribuciones a personal directiv	3.282.239,55	86.163,47	0,00	3.368.403,02	2.589.129,07	2.589.129,07	2.589.129,07	2.258.043,83	779.273,95
10104	Sueldo anual complementario	2.116.629,99	197.559,53	0,00	2.311.223,01	1.161.828,73	1.161.828,73	1.161.828,73	1.158.198,42	1.149.394,28
10106	Contribuciones patronales	6.453.457,41	214.701,02	0,00	6.668.158,43	4.902.230,60	4.902.230,60	4.902.230,60	4.316.763,32	1.765.927,83
10200	Personal Temporario	1.075.898,25	1.039.876,26	0,00	2.115.774,51	1.549.567,95	1.549.567,95	1.549.567,95	1.357.324,03	566.206,56
10201	Retribuciones del cargo	799.029,35	792.626,91	0,00	1.591.656,26	1.182.970,34	1.182.970,34	1.182.970,34	1.026.254,15	408.665,92
10203	Sueldo anual complementario	67.398,21	61.079,66	0,00	128.477,87	76.249,41	76.249,41	76.249,41	76.249,41	52.228,46
10205	Contribuciones patronales	209.470,69	186.169,69	0,00	395.640,38	290.348,20	290.348,20	290.348,20	254.820,47	105.292,18
10300	Servicios extraordinarios	495.202,81	66.771,56	0,00	561.974,37	421.918,32	421.918,32	421.918,32	399.881,58	140.056,05
10301	Retribuciones extraordinarias	402.603,91	54.285,84	0,00	456.889,75	343.023,04	343.023,04	343.023,04	325.002,58	113.866,71
10303	Contribuciones patronales	92.598,90	12.485,72	0,00	105.084,62	78.895,28	78.895,28	78.895,28	74.879,00	26.189,34
10400	Asignaciones familiares	772.901,30	0,00	46.526,32	726.374,98	440.935,05	440.935,05	440.935,05	402.371,96	285.439,93
10401	Asignaciones familiares	772.901,30	0,00	46.526,32	726.374,98	440.935,05	440.935,05	440.935,05	402.371,96	285.439,93
10500	Asistencia social al personal	11.729,22	0,00	0,00	11.729,22	3.679,94	3.679,94	3.679,94	3.679,94	8.049,28
10501	Seguros de Riesgo del Trabajo	0,00	0,00	0,00	0,00	0,00	0,00	0,00	0,00	0,00
10509	Otras asistencias sociales al per	11.729,22	0,00	0,00	11.729,22	3.679,94	3.679,94	3.679,94	3.679,94	8.049,28
10600	Beneficios y compensaciones	0,00	0,00	0,00	0,00	0,00	0,00	0,00	0,00	0,00
20000	BIENES DE CONSUMO	900.040,94	21.400,00	171.200,00	750.240,94	176.715,68	176.715,68	176.715,68	166.272,01	573.525,26
20100	Productos alimenticios, agropecuar	42.980,19	0,00	21.400,00	21.580,19	12.168,47	12.168,47	12.168,47	10.703,00	9.411,72
20101	Alimentos para personas	21.580,19	0,00	0,00	21.580,19	12.168,47	12.168,47	12.168,47	10.703,00	9.411,72
20105	Madera, corcho y sus manufactu	21.400,00	0,00	21.400,00	0,00	0,00	0,00	0,00	0,00	0,00
20200	Textiles y vestuario	72.592,14	0,00	0,00	72.592,14	0,00	0,00	0,00	0,00	72.592,14
20202	Prendas de vestir	55.640,00	0,00	0,00	55.640,00	0,00	0,00	0,00	0,00	55.640,00
20203	Confecciones textiles	16.952,14	0,00	0,00	16.952,14	0,00	0,00	0,00	0,00	16.952,14
20300	Productos de papel, cartón e impre	141.612,36	0,00	0,00	141.612,36	65.606,27	65.606,27	65.606,27	64.171,46	76.006,09
20301	Papel de escritorio y cartón	122.352,36	0,00	0,00	122.352,36	61.694,35	61.694,35	61.694,35	60.897,26	60.658,01
20303	Productos de artes gráficas	12.840,00	0,00	0,00	12.840,00	3.911,92	3.911,92	3.911,92	3.274,20	8.928,08
20305	Libros revistas y periódicos	6.420,00	0,00	0,00	6.420,00	0,00	0,00	0,00	0,00	6.420,00
20400	Productos de cuero y caucho	7.704,00	0,00	0,00	7.704,00	2.354,00	2.354,00	2.354,00	1.609,28	5.350,00

IPAUSS  
Fecha de Impresión: 23/12/15 08:44:07  
GARTNER, SONIA

A Cargo de Fealtes  
Presidencia





Provincia de Tierra del Fuego,  
Antártida e Islas del Atlántico Sur.  
República Argentina.

ADMINISTRACIÓN PROVINCIAL

EJECUCIÓN DE GASTOS POR OBJETO A NIVEL DE PARCIAL

Organismo: I.P.A.U.S.S. (Previsional)


Mes: 9 Año: 2015

COD. GASTO	GASTOS	CREDITO ORIGINAL	AUMENTOS	DISMINUCIONES	CREDITO VIGENTE	COMPROMISO	DEVENGADO	MANDADO A PAGAR	PAGADO	NO EJECUTADO
20404	Cubiertas y cámaras de aire	7.704,00	0,00	0,00	7.704,00	2.354,00	2.354,00	2.354,00	1.609,28	5.350,00
20500	Productos químicos, combustibles	194.259,31	21.400,00	21.400,00	194.259,31	40.671,44	40.671,44	40.671,44	34.657,59	153.587,87
20502	Productos farmacéuticos y medic	0,00	0,00	0,00	0,00	0,00	0,00	0,00	0,00	0,00
20505	Tintas pinturas y colorantes	166.920,00	0,00	21.400,00	145.520,00	18.093,12	18.093,12	18.093,12	16.200,93	127.426,88
20506	Combustibles y tubricantes	4.824,61	0,00	0,00	4.824,61	1.487,66	1.487,66	1.487,66	1.392,41	3.336,95
20508	Productos de material plástico	22.514,70	21.400,00	0,00	43.914,70	21.090,66	21.090,66	21.090,66	17.064,25	22.824,04
20600	Productos de minerales no metálico	5.849,99	0,00	0,00	5.849,99	0,00	0,00	0,00	0,00	5.849,99
20602	Productos de vidrio	3.210,00	0,00	0,00	3.210,00	0,00	0,00	0,00	0,00	3.210,00
20603	Productos de loza y porcelana	499,99	0,00	0,00	499,99	0,00	0,00	0,00	0,00	499,99
20605	Cemento cal y yeso	2.140,00	0,00	0,00	2.140,00	0,00	0,00	0,00	0,00	2.140,00
20700	Productos metálicos	44.580,48	0,00	21.400,00	23.180,48	1.161,75	1.161,75	1.161,75	1.131,79	22.018,73
20704	Estructuras metálicas acabadas	10.700,00	0,00	0,00	10.700,00	0,00	0,00	0,00	0,00	10.700,00
20705	Herramientas menores	21.400,00	0,00	21.400,00	0,00	0,00	0,00	0,00	0,00	0,00
20709	Otros n.e.p.	12.480,48	0,00	0,00	12.480,48	1.161,75	1.161,75	1.161,75	1.131,79	11.318,73
20800	Minerales	0,00	0,00	0,00	0,00	0,00	0,00	0,00	0,00	0,00
20900	Otros bienes de consumo	390.462,47	0,00	107.000,00	283.462,47	54.753,75	54.753,75	54.753,75	53.998,89	228.708,72
20901	Elementos de limpieza	17.943,90	0,00	0,00	17.943,90	704,27	704,27	704,27	692,31	17.239,63
20902	Utiles de escritorio, oficina y ens	126.521,38	0,00	42.800,00	83.721,38	27.090,52	27.090,52	27.090,52	26.454,41	56.630,86
20903	Utiles y materiales eléctricos	27.904,85	0,00	0,00	27.904,85	1.749,76	1.749,76	1.749,76	1.735,00	26.155,09
20904	Utensillos de cocina y comedor	4.280,00	0,00	0,00	4.280,00	0,00	0,00	0,00	0,00	4.280,00
20906	Repuestos y accesorios	87.132,24	0,00	0,00	87.132,24	25.045,71	25.045,71	25.045,71	24.953,68	62.086,53
20909	Otros n.e.p	126.680,10	0,00	64.200,00	62.480,10	163,49	163,49	163,49	163,49	62.316,61
30000	SERVICIOS NO PERSONALES	7.085.148,89	346.735,96	2.091.749,25	5.340.135,60	1.486.314,11	1.486.314,11	1.486.314,11	1.340.526,27	3.853.821,49
30100	Servicios básicos	601.936,70	82.702,76	0,00	684.639,46	137.950,25	137.950,25	137.950,25	129.606,84	546.689,21
30101	Energía eléctrica	88.194,34	0,00	0,00	88.194,34	45.190,69	45.190,69	45.190,69	41.962,21	43.003,65
30102	Agua	59.684,71	82.702,76	0,00	142.387,47	41.841,43	41.841,43	41.841,43	41.757,07	100.546,04
30103	Gas	27.820,00	0,00	0,00	27.820,00	5.439,18	5.439,18	5.439,18	4.420,27	22.380,82
30104	Teléfonos, telex y telefax	122.357,65	0,00	0,00	122.357,65	37.564,11	37.564,11	37.564,11	34.004,38	84.793,54
30105	correos y telégrafo	303.880,00	0,00	0,00	303.880,00	7.914,84	7.914,84	7.914,84	7.462,91	295.965,16
30200	Alquileres y derechos	324.577,22	0,00	0,00	324.577,22	176.496,00	176.496,00	176.496,00	158.006,76	148.081,22
30201	Alquileres de edificios y locales	222.234,72	0,00	0,00	222.234,72	129.284,84	129.284,84	129.284,84	115.241,09	92.949,88


Impresión: 23/12/15 08:44:07

GARTNER, SONIA

Página: 2



A Cargo de *[Firma]*  
Presidencia





Provincia de Tierra del Fuego,  
Antártida e Islas del Atlántico Sur.  
República Argentina.

ADMINISTRACIÓN PROVINCIAL

EJECUCIÓN DE GASTOS POR OBJETO A NIVEL DE PARCIAL

Organismo: I.P.A.U.S.S. (Previsional)

Mes: 9


Año: 2015

COD. GASTO	GASTOS	CREDITO ORIGINAL	AUMENTOS	DISMINUCIONES	CREDITO VIGENTE	COMPROMISO	DEVENGADO	MANDADO A PAGAR	PAGADO	NO EJECUTADO
30204	Alquileres de fotocopiadoras	58.660,82	0,00	0,00	58.660,82	34.843,03	34.843,03	34.843,03	33.312,22	23.817,79
30209	Otros n.e.p	43.681,68	0,00	0,00	43.681,68	12.368,13	12.368,13	12.368,13	9.453,45	31.313,55
30300	Mantenimiento, reparación y limpie	2.637.960,31	42.115,20	649.918,00	2.030.157,51	604.064,91	604.064,91	604.064,91	564.893,79	1.426.092,60
30301	Mantenimiento y reparación de e	1.567.498,64	0,00	428.000,00	1.139.498,64	63.982,15	63.982,15	63.982,15	60.300,28	1.075.516,49
30302	Mantenimiento y reparación de v	10.700,00	0,00	0,00	10.700,00	2.991,48	2.991,48	2.991,48	2.606,28	7.708,52
30303	Mantenimiento y reparación de m	133.536,00	0,00	0,00	133.536,00	21.654,49	21.654,49	21.654,49	20.654,15	111.881,51
30305	Limpieza, aseo y fumigación	833.559,32	42.115,20	136.318,00	739.356,52	515.436,79	515.436,79	515.436,79	481.333,08	223.919,73
30309	Otros n.e.p.	92.666,35	0,00	85.600,00	7.066,35	0,00	0,00	0,00	0,00	7.066,35
30400	Servicios técnicos y profesionales	657.684,51	0,00	314.116,05	343.568,46	94.079,11	94.079,11	94.079,11	89.264,11	249.489,35
30401	Estudios, investigaciones y proye	175.548,93	0,00	171.200,00	4.348,93	0,00	0,00	0,00	0,00	4.348,93
30402	Medicos y sanitarios	142.916,05	0,00	142.916,05	0,00	0,00	0,00	0,00	0,00	0,00
30404	Contabilidad y Auditoria	64.046,83	0,00	0,00	64.046,83	3.800,00	3.800,00	3.800,00	3.800,00	60.246,83
30405	De capacitación	44.960,29	0,00	0,00	44.960,29	4.142,40	4.142,40	4.142,40	4.142,40	40.817,89
30409	Otros n.e.p.	230.212,41	0,00	0,00	230.212,41	86.136,71	86.136,71	86.136,71	81.321,71	144.075,70
30500	Servicios comerciales y financieros	289.539,34	18.618,00	0,00	308.157,34	65.497,69	65.497,69	65.497,69	37.672,32	242.659,65
30501	Transporte	4.280,00	0,00	0,00	4.280,00	2.353,14	2.353,14	2.353,14	1.086,26	1.926,86
30503	Imprenta, publicaciones y reprod	11.361,09	18.618,00	0,00	29.979,09	9.077,13	9.077,13	9.077,13	7.440,03	20.901,96
30504	Primas y gastos de seguros	108.533,97	0,00	0,00	108.533,97	20.031,82	20.031,82	20.031,82	19.801,94	88.502,15
30505	Comisiones y gastos bancarios	136.859,48	0,00	0,00	136.859,48	31.631,75	31.631,75	31.631,75	6.940,24	105.227,73
30509	Otros n.e.p.	28.504,80	0,00	0,00	28.504,80	2.403,85	2.403,85	2.403,85	2.403,85	26.100,95
30600	Publicidad y propaganda	55.640,00	0,00	0,00	55.640,00	2.446,02	2.446,02	2.446,02	2.446,02	53.193,98
30700	Pasajes y viáticos	172.432,79	85.600,00	85.600,00	172.432,79	58.917,02	58.917,02	58.917,02	57.222,87	113.515,77
30701	Pasajes	11.573,27	85.600,00	0,00	97.173,27	46.943,72	46.943,72	46.943,72	45.570,57	50.229,55
30702	Viáticos	160.859,52	0,00	85.600,00	75.259,52	11.973,30	11.973,30	11.973,30	11.652,30	63.286,22
30800	Impuestos, derechos y tasas	2.130.417,03	32.100,00	1.010.015,20	1.152.501,83	253.638,02	253.638,02	253.638,02	208.188,47	898.863,81
30802	Impuestos directos	71.993,58	32.100,00	0,00	104.093,58	49.764,94	49.764,94	49.764,94	49.335,12	54.328,64
30803	Derechos y tasas	26.323,45	0,00	0,00	26.323,45	12.273,26	12.273,26	12.273,26	12.253,53	14.050,19
30804	Multas, recargos y gastos judicia	2.032.100,00	0,00	1.010.015,20	1.022.084,80	191.599,82	191.599,82	191.599,82	146.599,82	830.484,98
30900	Otros Servicios	214.960,99	85.600,00	32.100,00	268.460,99	93.225,09	93.225,09	93.225,09	93.225,09	175.235,90
30901	Servicios de ceremonial	24.909,60	85.600,00	0,00	110.509,60	25.483,76	25.483,76	25.483,76	25.483,76	85.025,84
30903	Servicios de vigilancia	48.394,00	0,00	32.100,00	16.294,00	0,00	0,00	0,00	0,00	16.294,00

Fecha de Impresión: 23/12/15 08:44:07

GARTNER, SONIA

Página: 3



*Gartner*  
A Cargo de  
Presidencia

IPAUS  
SG  
CUL



Provincia de Tierra del Fuego,  
Antártida e Islas del Atlántico Sur.  
República Argentina.

ADMINISTRACIÓN PROVINCIAL

EJECUCIÓN DE GASTOS POR OBJETO A NIVEL DE PARCIAL

Organismo: I.P.A.U.S.S. (Previsional)

Mes: 9

Año: 2015

COD. GASTO	GASTOS	CREDITO ORIGINAL	AUMENTOS	DISMINUCIONES	CREDITO VIGENTE	COMPROMISO	DEVENGADO	MANDADO A PAGAR	PAGADO	NO EJECUTADO
30909	Otros n.e.p	141.657,39	0,00	0,00	141.657,39	67.741,33	67.741,33	67.741,33	67.741,33	73.916,06
40000	BIENES DE USO	42.462.453,02	10.700,00	10.700,00	42.462.453,02	789.638,57	789.638,57	789.638,57	789.638,57	41.672.814,45
40100	Bienes Preexistentes	0,00	0,00	0,00	0,00	0,00	0,00	0,00	0,00	0,00
40200	Construcciones	38.784.082,00	0,00	0,00	38.784.082,00	0,00	0,00	0,00	0,00	38.784.082,00
40201	Construcciones en bienes de do	38.784.082,00	0,00	0,00	38.784.082,00	0,00	0,00	0,00	0,00	38.784.082,00
40300	Maquinaria y equipo	455.531,02	10.700,00	10.700,00	455.531,02	71.534,82	71.534,82	71.534,82	49.846,59	363.996,20
40302	Equipo de transporte, tracción y	198.741,80	0,00	0,00	188.041,80	0,00	0,00	0,00	0,00	188.041,80
40304	Equipo de comunicación y señal	27.052,85	0,00	0,00	27.052,85	9.304,08	9.304,08	9.304,08	9.304,08	17.748,77
40305	Equipo educacional y recreativo	309,70	0,00	0,00	309,70	0,00	0,00	0,00	0,00	309,70
40306	Equipo para computación	119.500,95	0,00	0,00	119.500,95	37.561,57	37.561,57	37.561,57	34.589,14	81.939,38
40307	Equipo de oficina y muebles	75.981,04	10.700,00	0,00	86.681,04	21.484,96	21.484,96	21.484,96	2.769,16	65.196,08
40308	Herramientas y repuestos mayor	4.840,68	0,00	0,00	4.840,68	0,00	0,00	0,00	0,00	4.840,68
40309	Equipos varios	29.104,00	0,00	0,00	29.104,00	3.184,21	3.184,21	3.184,21	3.184,21	25.919,79
40500	Libros, revistas y otros elementos c	6.420,00	0,00	0,00	6.420,00	0,00	0,00	0,00	0,00	6.420,00
40800	Activos intangibles	3.216.420,00	0,00	0,00	3.216.420,00	718.103,75	718.103,75	718.103,75	718.103,75	2.498.316,25
40801	Programas de computación	3.216.420,00	0,00	0,00	3.216.420,00	718.103,75	718.103,75	718.103,75	718.103,75	2.498.316,25
50000	TRANSFERENCIAS	2.182.156.940,18	190.000,00	1.498.058,92	2.180.848.881,26	1.425.556.433,59	1.425.556.433,59	1.425.556.433,59	1.200.850.743,84	755.292.447,67
50100	Transferencias al Sector Privado p/	2.182.147.340,18	0,00	1.498.058,92	2.180.649.281,26	1.425.367.280,79	1.425.367.280,79	1.425.367.280,79	1.200.661.591,04	755.282.000,47
50101	Jubilaciones	1.991.654.278,18	0,00	1.498.058,92	1.990.156.219,26	1.300.225.952,85	1.300.225.952,85	1.300.225.952,85	1.096.365.724,16	689.930.266,41
50102	Pensiones	190.493.062,00	0,00	0,00	190.493.062,00	125.141.327,94	125.141.327,94	125.141.327,94	104.295.866,88	65.351.734,06
50700	Transferencias a Inst. Prov y Munic.	9.600,00	190.000,00	0,00	199.600,00	189.152,80	189.152,80	189.152,80	189.152,80	10.447,20
50706	Transf. a gobiernos municipales	9.600,00	190.000,00	0,00	199.600,00	189.152,80	189.152,80	189.152,80	189.152,80	10.447,20
60000	ACTIVOS FINANCIEROS	93.747.209,67	0,00	0,00	93.747.209,67	17.636.000,00	17.636.000,00	17.636.000,00	14.418.000,00	76.111.209,67
60100	Aportes de capital	0,00	0,00	0,00	0,00	0,00	0,00	0,00	0,00	0,00
60200	Prestamos a corto plazo	93.717.420,87	0,00	0,00	93.717.420,87	17.636.000,00	17.636.000,00	17.636.000,00	14.418.000,00	76.081.420,87
60201	Prestamos a corto plazo al secto	93.717.420,87	0,00	0,00	93.717.420,87	17.636.000,00	17.636.000,00	17.636.000,00	14.418.000,00	76.081.420,87
60300	Préstamos a largo plazo	0,00	0,00	0,00	0,00	0,00	0,00	0,00	0,00	0,00
60400	Títulos y valores	0,00	0,00	0,00	0,00	0,00	0,00	0,00	0,00	0,00
60500	Incremento de disponibilidades	0,00	0,00	0,00	0,00	0,00	0,00	0,00	0,00	0,00
60501	Incremento de caja y bancos	0,00	0,00	0,00	0,00	0,00	0,00	0,00	0,00	0,00
60600	Incremento de cuentas a cobrar	29.788,80	0,00	0,00	29.788,80	0,00	0,00	0,00	0,00	29.788,80

IPAUSS

SG

Fecha impresión: 23/12/15 08:44:07

GARTNER, SONIA

Página: 4

*Gartner*  
A Cargo por Pasado  
Presidencia





Provincia de Tierra del Fuego,  
Antártida e Islas del Atlántico Sur.  
República Argentina.

ADMINISTRACIÓN PROVINCIAL

EJECUCIÓN DE GASTOS POR OBJETO A NIVEL DE PARCIAL

Organismo: I.P.A.U.S.S. (Previsional) Mes: 9 Año: 2015

COD. GASTO	GASTOS	CREDITO ORIGINAL	AUMENTOS	DISMINUCIONES	CREDITO VIGENTE	COMPROMISO	DEVENGADO	MANDADO A PAGAR	PAGADO	NO EJECUTADO
60602	Incremento de otras cuentas a c	29.788,80	0,00	0,00	29.788,80	0,00	0,00	0,00	0,00	29.788,80
60700	Incremento de documentos a cobra	0,00	0,00	0,00	0,00	0,00	0,00	0,00	0,00	0,00
60800	Incremento de activos diferidos y ad	0,00	0,00	0,00	0,00	0,00	0,00	0,00	0,00	0,00
70000	SERVICIO DE LA DEUDA Y DISMINU	0,00	0,00	0,00	0,00	0,00	0,00	0,00	0,00	0,00
80000	OTROS GASTOS	0,00	0,00	0,00	0,00	0,00	0,00	0,00	0,00	0,00
90000	GASTOS FIGURATIVOS	0,00	0,00	0,00	0,00	0,00	0,00	0,00	0,00	0,00
990000	TOTAL DE GASTOS	2.362.284.316,80	3.821.200,98	3.821.201,00	2.362.284.316,78	1.473.084.101,29	1.473.084.101,29	1.473.084.101,29	1.241.682.014,89	889.200.215,49

*[Firma]*  
**ANA M. GALLEGO**  
 Directora por Pasajes  
 I.P.A.U.S.S.

**A Cargo**  
**Presidencia**

IPAUSS  
 56  
 Fecha de Impresión: 23/12/15 08:44:07  
 CVR

GARTNER, SONIA








Provincia de Tierra del Fuego,  
Antártida e Islas del Atlántico Sur.  
República Argentina.

ADMINISTRACIÓN PROVINCIAL  
EVOLUCIÓN DE LA DEUDA PÚBLICA



MES 9 DE 2015

UNIDAD ORGANIZATIVA: I.P.A.U.S.S. (Previsional)

ETAPA: Ninguno

CÓDIGO	CONCEPTO	STOCK al Inicio Ejercicio	INCREMENTOS			DISMINUCIONES			STOCK a Fin de Mes
			PRESUPUEST	NO PRESUPUEST	TOTAL	PRESUPUEST	NO PRESUPUEST	TOTAL	
1000000000	GOBIERNO NACIONAL	0,00	0,00	0,00	0,00	0,00	0,00	0,00	0,00
2000000000	PRESTAMOS DEL SECTOR	0,00	0,00	0,00	0,00	0,00	0,00	0,00	0,00
3000000000	PRESTAMOS DEL SECTOR	0,00	0,00	0,00	0,00	0,00	0,00	0,00	0,00
4000000000	TÍTULOS PÚBLICOS	0,00	0,00	0,00	0,00	0,00	0,00	0,00	0,00
5000000000	OTROS PASIVOS	173.593.349,7	231.402.086,4	0,00	231.402.086	0,00	173.141.361,52	173.141.361,52	231.854.074,66
5010000000	DEUDA CONSOLIDADA	0,00	0,00	0,00	0,00	0,00	0,00	0,00	0,00
5020000000	DEUDA FLOTANTE	173.593.349,7	231.402.086,4	0,00	231.402.086	0,00	173.141.361,52	173.141.361,52	231.854.074,66
5020100000	Personal	2.482.911,66	3.300.476,90	0,00	3.300.476,9	0,00	2.338.208,76	2.338.208,76	3.445.179,80
5020200000	Bienes de Consumo	9.124,90	10.443,68	0,00	10.443,68	0,00	2.900,88	2.900,88	16.667,70
5020300000	Servicios no Personales	242.638,62	145.787,85	0,00	145.787,85	0,00	209.939,63	209.939,63	178.486,84
5020400000	Bienes de Uso	593,27	21.688,22	0,00	21.688,22	0,00	0,00	0,00	22.281,49
50204010000	Construcciones	0,00	0,00	0,00	0,00	0,00	0,00	0,00	0,00
50204090000	Otros Bs de Uso	593,27	21.688,22	0,00	21.688,22	0,00	0,00	0,00	22.281,49
5020500000	Transferencias	170.853.414,8	224.705.689,7	0,00	224.705.689	0,00	170.590.312,25	170.590.312,25	224.968.792,31
5020600000	Otros Gastos	4.666,52	3.218.000,00	0,00	3.218.000,0	0,00	0,00	0,00	3.222.666,52
5020700000	Gastos Figurativos	0,00	0,00	0,00	0,00	0,00	0,00	0,00	0,00
5030000000	OTRAS DEUDAS	0,00	0,00	0,00	0,00	0,00	0,00	0,00	0,00
6000000000	AVALES Y GARANTÍAS	0,00	0,00	0,00	0,00	0,00	0,00	0,00	0,00
8000000000	TOTAL	173.593.349,7	231.402.086,4	0,00	231.402.086	0,00	173.141.361,52	173.141.361,52	231.854.074,66

OBSERVACIONES

Número: 1 Usuario: SGARTNER Fecha: 14/12/15 16:46

Ha disminuido el saldo inicial debido a que fueron anulados devengados segun el detalle

DEVENGADO IMPORTE PARTIDA

3566/2011283250,28342005

3580/2011209487,84342005

3417/20124800351001

894/20139428,52399005

3794/20124,72342006

3816/201211041,99342005

2349/2012231,00342005

14/20123762,98399005

3151/201154166,07342005

662003

3574/2011216398,76342005

2890/20145000,00621002

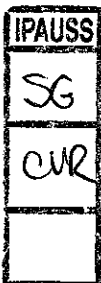
3572/2011505,00514002

Fecha de Impresión: 21/12/15 08:28:55

GARTNER, SONIA

Página 1

*[Firma]*  
ANA M. GALLARDO  
Directora por Encargo  
I.P.A.U.S.S.  
A Cargo  
Presidencia





Provincia de Tierra del Fuego,  
Antártida e Islas del Atlántico Sur

PLANILLA EN ETAPA: Ninguno

UNIDAD ORGANIZATIVA: 131 I.P.A.U.S.S. (Previsional)

PROVINCIA DE TIERRA DEL FUEGO

CUENTAS BANCARIAS

MES 9 DE 2015

Nº Cuenta	Tipo de Cuenta	Moneda	Banco	Saldo Libro Banco	Saldo Extracto	Firmantes	Instrumento Legal	Fondo Tipo
0002	Plazo Fijo	Peso	Bco. Nación	67.527.959,31	67.527.959,31			Recursos de Afectación
0010	Cuenta Especial	Peso	Bco. Nación	613.638,90	613.638,90			Recursos de Afectación
10711045/4	Cuenta Corriente	Peso	Bco. Tierra del Fuego	602.808,50	602.808,50			Fondos Permanentes
10711046/1	Cuenta Corriente	Peso	Bco. Tierra del Fuego	7.868,82	7.868,82			Fondos Permanentes
10711064/5	Cuenta Corriente	Peso	Bco. Tierra del Fuego	730.164,40	730.164,40			Fondos Permanentes
10711066/9	Cuenta Corriente	Peso	Bco. Tierra del Fuego	87.614,09	87.614,09			Recursos de Afectación
1710465/4	Cuenta Corriente	Peso	Bco. Tierra del Fuego	247.656,61	280.766,61			Recursos de Afectación
1710466/1	Cuenta Corriente	Peso	Bco. Tierra del Fuego	143.011,62	144.545,65			Fondos Permanentes
1710469/2	Cuenta Corriente	Peso	Bco. Tierra del Fuego	429.942,62	429.942,62			Recursos de Afectación
1710470/8	Cuenta Corriente	Peso	Bco. Tierra del Fuego	246.993,29	295.567,72			Libre disponibilidad
1710471/5	Cuenta Corriente	Peso	Bco. Tierra del Fuego	620.771,01	620.771,01			Recursos de Afectación
1710485/2	Cuenta Corriente	Peso	Bco. Tierra del Fuego	1.506.353,63	1.506.353,63			Fondos Permanentes
1710597/8	Cuenta Corriente	Peso	Bco. Tierra del Fuego	10.706.911,03	10.752.677,73			Libre disponibilidad
1710598/5	Cuenta Corriente	Peso	Bco. Tierra del Fuego	1.477.540,95	3.074.156,27			Libre disponibilidad
1710700/4	Cuenta Corriente	Peso	Bco. Tierra del Fuego	269.043,32	276.723,32			Fondos Permanentes
1710728/8	Cuenta Corriente	Peso	Bco. Tierra del Fuego	87.757,56	86.710,32			Libre disponibilidad
21200000256901	Cuenta Corriente	Peso	Bco. Tierra del Fuego	15.640.000,00	15.640.000,00			Recursos de Afectación
21200000256910	Cuenta Corriente	Peso	Bco. Tierra del Fuego	289.928,90	289.928,90			Recursos de Afectación
21200000256938	Cuenta Corriente	Peso	Bco. Tierra del Fuego	0,00	0,00			Recursos de Afectación
213011974/6	Cuenta Corriente	Peso	Bco. Nación	120.433,87	125.433,87			Fondos Permanentes
3710123/1	Cuenta Corriente	Peso	Bco. Tierra del Fuego	36.047,67	0,00			Fondos Permanentes
3710125/5	Cuenta Corriente	Peso	Bco. Tierra del Fuego	319.027,87	320.077,87			Fondos Permanentes
3710176/7	Cuenta Corriente	Peso	Bco. Tierra del Fuego	78.003,00	79.299,00			Fondos Permanentes
335000117/8	Cuenta Corriente	Peso	Bco. Nación	3.110.577,41	3.084.383,41			Libre disponibilidad
35118249/2	Cuenta Corriente	Peso	Bco. Nación	518,70	132,70			Recursos de Afectación

IPAUSS

56

Pol. Banco

PODER LEGISLATIVO  
FOLIO  
Nº 17  
Secretaría Legislativa



Provincia de Tierra del Fuego,  
Antártida e Islas del Atlántico Sur

PLANILLA EN ETAPA: Ninguno

UNIDAD ORGANIZATIVA: 131 I.P.A.U.S.S. (Previsional)

PROVINCIA DE TIERRA DEL FUEGO

CUENTAS BANCARIAS

MES 9 DE 2015

	Moneda	Saldo Libro Banco	Saldo Extracto
Bco. Nación	Peso	71.373.128,19	71.351.548,19
	Dólar	0,00	0,00

	Moneda	Saldo Libro Banco	Saldo Extracto
Bco. Tierra del Fuego	Peso	33.527.444,80	35.225.976,46
	Dólar	0,00	0,00

Totales por Tipo de Cuenta

	Moneda	Saldo Libro Banco	Saldo Extracto
Cuenta Corriente	Peso	36.758.974,78	38.435.926,44
	Dólar	0,00	0,00

	Moneda	Saldo Libro Banco	Saldo Extracto
Cuenta Especial	Peso	613.638,90	613.638,90
	Dólar	0,00	0,00

	Moneda	Saldo Libro Banco	Saldo Extracto
Plazo Fijo	Peso	67.527.959,31	67.527.959,31
	Dólar	0,00	0,00

Totales Generales


	Moneda	Saldo Libro Banco	Saldo Extracto
TOTALS GENERALES	Peso	104.900.572,99	106.577.524,65
	Dólar	0,00	0,00

OBSERVACIONES

Número: 1 Usuario: FFAVALE Fecha: 03/11/15 11:27

ANEXO I - DISPOSICIÓN N° 003 /2015.-  
FONDOS PERMANENTES Y CAJAS CHICAS EJERCICIO 2015  
MONTOS ASIGNADO Y NOMINA DE RESPONSABLES

Nivel Central - USHUAIA

A Cargo   
Presidencia





Provincia de Tierra del Fuego,  
Antártida e Islas del Atlántico Sur

PLANILLA EN ETAPA: Ninguno

UNIDAD ORGANIZATIVA: 131 I.P.A.U.S.S. (Previsional)

PROVINCIA DE TIERRA DEL FUEGO

CUENTAS BANCARIAS

MES 9 DE 2015

a.1 Fondo Permanente Operativo

Cta. Cte. Bco. TDF N° 1-71-0466/1\$ 420.000,00 Responsable: Gomelsky, Constanza

Sub. Responsable: Jaras, Diego Maximiliano

Acompañantes de Firma:

Gómez, Juan José

Mayorga Villegas, Luis

- incluirá: Caja Chica Ushuaia\$ 10.000,00 Responsable: Gomelsky, Constanza

Sub. Responsable: Jaras, Diego Maximiliano

- incluirá: Caja Chica Dpto. Compras\$ 20.000,00 Responsable: Potestá Beatriz Alicia

a.2 Fondo Permanente para pagos a afiliados :

Cta. Cte. Bco. TDF N° 1-71-0465/4\$ 4.000.000.- Responsable: CABRERA, Cristian Marcelo

Sub - Responsable: BAIMA, Lucas

Acompañantes de Firma:

BENITEZ, Víctor Oscar

CANTOS, Roberto Arnaldo

SANTOS, Adalberto José

a.3 Fondo Permanente para pago a Prestadores

Cta. Cte. Bco. N° 1-71-0700/4\$ 1.500.000.- Responsable: CONTRERAS, Victor Hugo

Sub -Responsable: JARAS, Diego Maximiliano

Acompañantes de Firma:

MAYORGA VILLEGAS, Luis

GÓMEZ, Juan José

a.4 Fondo Permanente para compra de medicamentos (U.F.F.y O.)

Cta. Cte. Bco. BTF N° 1-71-0485/2 \$ 5.000.000 Responsable: BENITEZ, Víctor Oscar

Responsable: CANTOS, Roberto Arnaldo

Acompañantes de Firma:

SANTOS, Adalberto José

- incluirá: Caja Chica del Fdo. UFFO \$ 10.000

Responsable: BENITEZ, Víctor Oscar

Dicha Caja Chica será utilizada para aplicación exclusiva a la devolución de medicamentos

B - Delegación Río Grande

IPAUSS  
SG  
CNR

*[Firma]*  
ALBA M. GILBERTO  
Subsecretaría Política



A Cargo  
Presidencia



Provincia de Tierra del Fuego,  
Antártida e Islas del Atlántico Sur

PROVINCIA DE TIERRA DEL FUEGO

CUENTAS BANCARIAS

MES 9 DE 2015

PLANILLA EN ETAPA: Ninguno

UNIDAD ORGANIZATIVA: 131 I.P.A.U.S.S. (Previsional)

b.1 Fondo Permanente Operativo:

Cta. Cte. Bco TDF N° 3-71-0123/1 \$ 170.000.-Responsable: MIRANDA, Graciela

Sub-Responsable: LODDO, Marisa

Acompañante de Firma:

CARCAMO, Marcela

AGUILAR, Paula

-Incluirá: Caja Chica Operativa: \$ 5.000.-Responsable: MIRANDA, Graciela

Sub-Responsable LODDO, Marisa

b.2 Fondo para pagos a afiliados:

Cta. Cte Bco. TDF N° 3-71-0125/5 \$ 3.000.000Responsable: LODDO, Marisa Cintia

Sub-Responsable: CARCAMO, Marcela A.

Acompañantes de Firma:

MIRANDA, Graciela

AGUILAR, Paula

-Incluirá: Caja Chica reintegros \$20.000.-Responsable: LODDO, Marisa Cintia

y ayudas a afiliadosSub-Responsable: CARCAMO, Marcela A.

c.3. Fondo para pago a Prestadores:

Cta Cte Bco. TDF N° 3-71-0176/7 \$ 580.000Responsable: AGUILAR, Paula

Sub -Responsable: MIRANDA, Graciela


Acompañantes de Firma:

LODDO, Marisa Cintia

ALAMINOS, Dante Gabriel

c- Delegación Buenos Aires

c.1 Fondo Permanente Operativo:



Cta. Cte. Bco BTF N° 10-71-1046/1 \$ 70.000

Sub - Responsable: FORMIA, Federico

Acompañantes de Firma:

BERNST, Federico

MORALES, Natalia Soledad

-Incluirá: Caja Chica Operativa Bs. As. \$ 5.000Responsable: AGUIRRE, Julieta Ivon

c.2. Fondo para pagos a afiliados:

*Paula*  
A Cargo de  
Presidencia





Provincia de Tierra del Fuego,  
Antártida e Islas del Atlántico Sur

PLANILLA EN ETAPA: Ninguno

UNIDAD ORGANIZATIVA: 131 I.P.A.U.S.S. (Previsional)

PROVINCIA DE TIERRA DEL FUEGO

CUENTAS BANCARIAS

MES 9 DE 2015

Cta. Cte. Bco TDF 10-71-1045/4\$ 2.150.000 Responsable: MORALES, Natalia Soledad Sub-Responsable: AGUIRRE, Julieta Ivon  
Acompañantes de Firma:

-incluira: Caja Chica reintegros Bs. As. \$ 5.000 Responsable: MORALES, Natalia Soledad  
BERNST, Federico  
FORMIA, Federico

c.3. Fondo para pago a Prestadores::

Cta Cte Bco. TDF Nº 10-71-1064/05\$ 2.500.000 Responsable: FORMIA, Federico  
Sub -Responsable: AGUIRRE, Julieta Ivon Acompañantes de Firma:  
MORALES, Natalia Soledad

BERNST, Federico

d.- Delegación Cordoba

Cta Cte Bco Nación Nº 2130119746\$ 200.000 Responsable: VITULLO, Lorena Elena  
Sub-Responsable: ROCA, María Constanza  
Acompañante de Firma:

BARRIA ANDRADE, Sandra Patricia

-incluira: Caja Chica Asistencial\$ 10.000,00 Responsable: VITULLO, Lorena Elena

-incluira: Caja Chica Operativa\$ 10.000,00 Responsable: VITULLO, Lorena Elena

RESUMEN


TOTAL FONDOS OPERATIVOS\$ 660.000.-  
TOTAL FONDOS PAGOS A AFILIADOS\$ 9.150.000.-  
TOTAL FONDOS PAGOS A PRESTADORES\$ 4.580.000.-  
TOTAL FONDO REPRESENTACIÓN CORDOBA\$ 200.000.-  
TOTAL FONDO COMPRA DE MEDICAMENTOS USH\$ 5.000.000.-  
TOTAL GENERAL FONDOS\$ 19.590.000.-

ANEXO II - DISPOSICION Nº 003/15.-

FONDOS DE CAMBIO EJERCICIO 2015

MONTO ASIGNADO Y NÓMINA DE RESPONSABLES

*[Firma]*  
A Cargo de la Presidencia  
P.A.U.S.S.





Provincia de Tierra del Fuego,  
Antártida e Islas del Atlántico Sur

PLANILLA EN ETAPA: Ninguno

UNIDAD ORGANIZATIVA: 131 I.P.A.U.S.S. (Previsional)

PROVINCIA DE TIERRA DEL FUEGO

CUENTAS BANCARIAS

MES 9 DE 2015

SERVICIOMONTOCAJEROS Y SUS SUPLENTES

FARMACIA USHUAIA\$ 3.000,00Cajero turno mañana: GAUNA, Moisés

Agenor

Cajero Turno tarde: SCANDALITA, Daniel

Suplente Cajero Turno mañana y tarde:

GRECO, Florencia Damiana

FARMACIA RIO GRANDE\$ 3.000,00Cajero turno mañana: VILLAGOMEZ, Francisca

Suplente Cajero Turno mañana y tarde:

MOROSINI, Pablo

Cajero Turno tarde: SANDEZ, Luis

OPTICA USHUAIA\$ 2.000,00Cajero: CARIDE, Jorge Guillermo

Suplente: PLENZA, Henry

OPTICA RIO GRANDE\$ 2.000,00Cajero: SÁNCHEZ, Raúl Gustavo

Suplente: CAVALLONI, María Teresa

SERV. ODONTOLOGIA USH.\$ 500,00Cajero: SÁNCHEZ FERNÁNDEZ, Romirio Adán.



*[Signature]*  
A Cargo  
Presidencia






Provincia de Tierra del Fuego,  
Antártida e Islas del Atlántico Sur  
República Argentina

PROVINCIA DE TIERRA DEL FUEGO

NOMINA DE PERSONAL



ORGANISMO: I.P.A.U.S.S. (Previsional)  
ETAPA: Ninguno  
MES 9 DE 2015

En Pesos

COD	ESCALAFONES	APORTES PATRONALES (a)	REMUNERACIONES (b)	ADICIONALES (c)	SUB TOTAL (a+b+c)(d)	ASIGNACIONES FAMILIARES (e)	TOTAL (f=d+e)	APORTES PERSONALES (g)	SUELDO LÍQUIDO (f-a-g)
10	Autoridades Superiores	96.866,89	421.160,39	0,00	518.027,28	5.342,80	523.370,08	58.075,13	368.428,06
11	Otros - Escalafones Propios	493.479,58	2.168.081,94	1.519,78	2.663.081,30	43.179,55	2.706.260,85	394.378,62	1.818.402,6
12	SUBTOTAL I	590.346,47	2.589.242,33	1.519,78	3.181.108,58	48.522,35	3.229.630,93	452.453,75	2.186.830,7
17	SUBTOTAL (sin S.A.C.)	590.346,47	2.589.242,33	1.519,78	3.181.108,58	48.522,35	3.229.630,93	452.453,75	2.186.830,7
18	SAC - Autoridades Superior	32,64	141,93	0,00	174,57	0,00	174,57	0,00	141,93
19	SAC - Resto	306,66	1.333,32	0,00	1.639,98	0,00	1.639,98	0,00	1.333,32
20	SUBTOTAL (incluido el SAC	590.685,77	2.590.717,58	1.519,78	3.182.923,13	48.522,35	3.231.445,48	452.453,75	2.188.305,9
22	Retroactivos	1.847,06	8.030,69	0,00	9.877,75	0,00	9.877,75	0,00	8.030,69
23	Retroactivo - Autoridades S	0,00	0,00	0,00	0,00	0,00	0,00	0,00	0,00
30	TOTAL	592.532,83	2.598.748,27	1.519,78	3.192.800,88	48.522,35	3.241.323,23	452.453,75	2.196.336,6

OBSERVACIONES

Número: 3 Usuario: SGARTNER Fecha: 21/12/15 14:36

Se procede a informar, que las diferencias que surgen entre el Devengado informado y la Planilla 6 – Nomina de Personal, se produce en virtud de que en el devengado de la Partida 1 – Gastos en Personal, se imputan los gastos que se detallan a continuación y en la Planilla 6, solo se informa el Devengamiento de los Haberes:

- 1.- Devengamiento de Haberes
- 2.- ART

Se procede a informar que en el mes de Septiembre se encuentran devengados los siguientes Expedientes:

Expte N°Exte N°

3202/20155132/2015

ARTJun/15Haberes Sep/15

Asistencial \$ 5.546.516,85

Previsional \$ 1.853.107,05

General\$ 140.871,98\$ 6.486.991,61

Total\$ 140.871,98 \$ 13.886.615,51

Total Partida 1: \$ 14.027.487,49.

Discriminado por Sistema:

PrevisionalAsistencial

\$ 1.853.107,05\$ 5.546.516,85

\$ 1.418.362,81\$ 5.209.500,78

\$ 3.271.469,86\$ 10.756.017,63

Expedientes informados en la Nómina de Personal

Expte. N° 5132/15\$ 3.061.856,84\$ 10.124.701,65

Personal Adscripto en Otras Instituciones

DNI Apellido y NombreDependencia de DestinoActo AdministrativoDesdeHasta

5113494CORVALAN NELIDABloque M.O.P.O.F.Resol. de Directorio N° 543/201301/08/201401/08/2015

Personal Adscripto de Otras Instituciones

DNI Apellido y NombreDependencia de Origen Acto AdministrativoDesdeHasta

18222514ACTIS PERINETTO DIEGO PABLO.AMinisterio de SaludDecreto N° 2772/1404/12/201404/12/2015

30055994FRIAS DIEGO SEBASTIANMinisterio de Desarrollo SocialDecreto N° 3074/1406/03/201505/03/2016

29458401GODOY GLADYS ISABELMinisterio de Desarrollo SocialDecreto N° 3111/1410/01/201510/01/2016


31453940SOTO CARLOS ADRIANMinisterio de Desarrollo SocialDecreto N° 3073/1406/03/201505/03/2016

Fecha de Impresión: 23/12/15 08:44:34

GARTNER, SONIA

Página 1

*[Firma]*  
Directora por Poses  
I.P.A.U.S.S.  
A Cargo  
Presidencia







Provincia de Tierra del Fuego,  
Antártida e Islas del Atlántico Sur  
República Argentina

PROVINCIA DE TIERRA DEL FUEGO

NOMINA DE PERSONAL




ORGANISMO: I.P.A.U.S.S. (Previsional)

ETAPA: Ninguno

MES 9 DE 2015

17182195ROMANO NORMA BEATRIZMinisterio de Desarrollo SocialDecreto N° 34/1507/01/201507/01/2016

14486681PARRAGA GRACIELA PETRONAMinisterio de Desarrollo SocialDecreto N° 3112/1410/12/201410/12/2015

  
Alba M. M. M.  
Directora por Pasivos  
I.P.A.U.S.S.  
A Cargo  
Presidencia

IPAUS  
SG  
CUR



Provincia de Tierra del Fuego, Antártida e Islas del Atlántico Sur  
República Argentina

PROVINCIA DE TIERRA DEL FUEGO  
ADMINISTRACION PROVINCIAL


COMPOSICION DEL GASTO POR FINALIDAD-FUNCION Y CARACTER ECONOMICO

ORGANISMO: I.P.A.U.S.S. (Previsional)  
ETAPA: Devengado  
MES: 9 DE 2015  
TRIMESTRE: 3

En Pesos

CODIGO	CONCEPTO	TOTAL GENERAL (a)+(b)+(c)	GASTOS CORRIENTES								GASTOS DE CAPITAL							APLICACIONES FINANCIERAS		
			GASTOS DE CONSUMO			RENTAS DE LA PROPIEDAD	PRESTAC. SEG SOCIAL	TRANSFERENCIAS	OTROS	TOTAL (b)	CONSTRUCCIONES	BIENES DE USO			OTROS	TRANSFERENCIAS	INVERSION FUERA	TOTAL (c)	ACTIVOS FINANCIEROS	SERVICIOS DE LA DEUDA
			TOTAL (a)	GASTOS EN PERSONAL	BIENES DE CONSUMO							SERVICIOS NO PERSONALES	BIENES EXISTENTES	MAQUINARIA Y EQUIPOS						
100000000	ADMINISTRACION GOBIERNAMENTAL	0,00	0,00	0,00	0,00	0,00	0,00	0,00	0,00	0,00	0,00	0,00	0,00	0,00	0,00	0,00	0,00	0,00	0,00	
200000000	SERVICIOS DE SEGURIDAD	0,00	0,00	0,00	0,00	0,00	0,00	0,00	0,00	0,00	0,00	0,00	0,00	0,00	0,00	0,00	0,00	0,00	0,00	
300000000	SERVICIOS SOCIALES	1.473.084.101,27	27.438.999,33	1.76.715,69	1.488.314,10	1.425.387.260,79	186.152,80	0,00	0,00	789.639,56	0,00	0,00	0,00	0,00	0,00	0,00	0,00	17.636.000,00	0,00	
303000000	Seguridad Social	1.473.084.101,27	27.438.999,33	1.76.715,69	1.488.314,10	1.425.387.260,79	186.152,80	0,00	0,00	789.639,56	0,00	0,00	0,00	0,00	0,00	0,00	0,00	17.636.000,00	0,00	
400000000	SERVICIOS ECONOMICOS	0,00	0,00	0,00	0,00	0,00	0,00	0,00	0,00	0,00	0,00	0,00	0,00	0,00	0,00	0,00	0,00	0,00	0,00	
500000000	DEUDA PUBLICA	0,00	0,00	0,00	0,00	0,00	0,00	0,00	0,00	0,00	0,00	0,00	0,00	0,00	0,00	0,00	0,00	0,00	0,00	
600000000	TOTAL	1.473.084.101,27	27.438.999,33	1.76.715,69	1.488.314,10	1.425.387.260,79	186.152,80	0,00	0,00	789.639,56	0,00	0,00	0,00	0,00	0,00	0,00	0,00	17.636.000,00	0,00	

*[Firma]*  
M. GALLARDO  
Director por Pasivos  
A Cargo  
Presidencia





Provincia de Tierra del Fuego, Antártida e Islas del Atlántico Sur  
República Argentina

PROVINCIA DE TIERRA DEL FUEGO  
ADMINISTRACION PROVINCIAL

COMPOSICION DEL GASTO POR FINALIDAD-FUNCION Y CARACTER ECONOMICO

ORGANISMO: I.P.A.U.S.S. (Previsional)  
ETAPA: Pagado  
MES 9 DE 2015  
TRIMESTRE 3

CODIGO	CONCEPTO	TOTAL GENERAL (a)+(b)+(c)	GASTOS CORRIENTES										GASTOS DE CAPITAL					APLICACIONES FINANCIERAS														
			GASTOS EN PERSONAL		BIENES DE CONSUMO		SERVICIOS NO PERSONALES		RENTAS DE LA PROPIEDAD		PRESTAC. SEG SOCIAL		TRANSFERENCIAS		OTROS		TOTAL (b)	BIENES DE USO		CONSTRUCCIONES	OTROS	TRANSFERENCIAS	INVERSION FOIERA	TOTAL (c)	ACTIVOS FINANCIEROS	SERVICIOS DE LA DEUDA						
			TOTAL (a)	GASTOS EN PERSONAL	BIENES DE CONSUMO	SERVICIOS NO PERSONALES	RENTAS DE LA PROPIEDAD	PRESTAC. SEG SOCIAL	TRANSFERENCIAS	OTROS	BIENES EXISTENTES	MAQUINARIA Y EQUIPOS	OTROS	BIENES DE USO																		
100000000	ADMINISTRACION GUBERNAMENTAL	0,00	0,00	0,00	0,00	0,00	0,00	0,00	0,00	0,00	0,00	0,00	0,00	0,00	0,00	0,00	0,00	0,00	0,00	0,00	0,00	0,00	0,00	0,00	0,00	0,00	0,00	0,00				
200000000	SERVICIOS DE SEGURIDAD	0,00	0,00	0,00	0,00	0,00	0,00	0,00	0,00	0,00	0,00	0,00	0,00	0,00	0,00	0,00	0,00	0,00	0,00	0,00	0,00	0,00	0,00	0,00	0,00	0,00	0,00	0,00	0,00			
300000000	SERVICIOS SOCIALES	1.241.682.014,87	24.138.522,43	166.272,01	1.340.526,25	0,00	1.200.681.591,04	189.152,80	0,00	767.850,34	0,00	0,00	0,00	0,00	0,00	0,00	0,00	0,00	0,00	0,00	0,00	0,00	0,00	0,00	0,00	0,00	0,00	0,00	0,00	0,00		
303000000	Seguridad Social	1.241.682.014,87	24.138.522,43	166.272,01	1.340.526,25	0,00	1.200.681.591,04	189.152,80	0,00	767.850,34	0,00	0,00	0,00	0,00	0,00	0,00	0,00	0,00	0,00	0,00	0,00	0,00	0,00	0,00	0,00	0,00	0,00	0,00	0,00	0,00	0,00	
400000000	SERVICIOS ECONOMICOS	0,00	0,00	0,00	0,00	0,00	0,00	0,00	0,00	0,00	0,00	0,00	0,00	0,00	0,00	0,00	0,00	0,00	0,00	0,00	0,00	0,00	0,00	0,00	0,00	0,00	0,00	0,00	0,00	0,00	0,00	
500000000	DEUDA PUBLICA	0,00	0,00	0,00	0,00	0,00	0,00	0,00	0,00	0,00	0,00	0,00	0,00	0,00	0,00	0,00	0,00	0,00	0,00	0,00	0,00	0,00	0,00	0,00	0,00	0,00	0,00	0,00	0,00	0,00	0,00	
600000000	TOTAL	1.241.682.014,87	24.138.522,43	166.272,01	1.340.526,25	0,00	1.200.681.591,04	189.152,80	0,00	767.850,34	0,00	0,00	0,00	0,00	0,00	0,00	0,00	0,00	0,00	0,00	0,00	0,00	0,00	0,00	0,00	0,00	0,00	0,00	0,00	0,00	0,00	0,00

*Alida M. Gallardo*  
Ministro de Relaciones Exteriores  
A Cargo  
Presidencia



IPAUSS  
SG  
CVR




Provincia de Tierra del Fuego,  
Antártida e Islas del Atlántico Sur,  
República Argentina.

PLANTA OCUPADA DE PERSONAL

Organismo: 131 I.P.A.U.S.S. (Previsional)

Valores Expresados en Pesos



CÓDIGO	DESCRIPCIÓN	S/ LEY PRESUP. APROBADA		S/ MODIFIC. PRESUP.		CANTIDAD DE CARGOS				COSTO SALARIAL	
		CARGOS APROBADOS	CRÉDITO APROBADO	AUM/DISM	VICENTE	CANTIDAD OCUPADA			VACANTE	PERMANENTE	TEMPORARIA
						PERMANENTE	TEMPORARIA	TOTAL			
1000000000	ENCUADRAMIENTO GENERAL	304	167.854.181,73	0	304	244	20	264	40	13.046.930,26	839.685,25
1010000000	AUTORIDADES SUPERIORES	8	5.279.134,85	0	8	7	0	7	1	439.477,10	0,00
1010300000	Director	7	4.462.357,16	0	7	6	0	6	1	360.645,85	0,00
1010400000	Presidente	1	816.777,39	0	1	1	0	1	0	78.931,25	0,00
1020000000	PERSONAL DE GABINETE	27	15.609.697,00	0	27	23	0	23	4	1.302.016,56	0,00
1020100000	Administrador General	1	477.716,42	0	1	1	0	1	0	86.517,34	0,00
1020200000	Sub-Administrador General	1	623.591,57	0	1	1	0	1	0	60.719,63	0,00
1020300000	Administrador Asistencial	1	553.693,91	0	1	0	0	0	1	0,00	0,00
1020400000	Administrador Previsional	1	752.526,97	0	1	1	0	1	0	69.649,62	0,00
1020500000	Contador General	1	700.759,44	0	1	1	0	1	0	73.402,85	0,00
1020600000	Auditor Interno	1	808.373,30	0	1	1	0	1	0	77.941,59	0,00
1020700000	Delegado Buenos Aires	1	412.133,71	0	1	0	0	0	1	0,00	0,00
1020800000	Delegado Río Grande	1	810.750,27	0	1	0	0	0	1	0,00	0,00
1020900000	Secretario Privado	12	5.959.551,30	0	12	11	0	11	1	513.089,03	0,00
1021200000	Coordinador	7	4.410.564,11	0	7	7	0	7	0	440.702,50	0,00
1030000000	PERSONAL DIRECTIVO	0	0,00	0	0	0	0	0	0	0,00	0,00
1040000000	PERSONAL SUPERIOR	0	0,00	0	0	0	0	0	0	0,00	0,00
1050000000	PERSONAL ADMINISTRATIVO Y TECNICO	260	142.739.879,25	0	260	209	20	229	31	11.092.350,17	839.685,25
1050100000	Categoría 24	7	4.389.070,16	0	7	3	0	3	4	217.925,43	0,00
1050200000	Categoría 23	10	7.461.231,80	0	10	7	1	8	2	539.757,94	9.678,85
1050300000	Categoría 22	37	24.044.767,00	0	37	28	0	28	9	1.873.704,83	0,00
1050400000	Categoría 21	52	49.586.364,03	0	52	52	10	62	20	3.187.436,84	556.481,79
1050500000	Categoría 20	10	5.253.278,88	0	10	5	0	5	5	246.380,87	0,00
1050600000	Categoría 19	14	7.639.426,64	0	14	12	0	12	2	825.143,83	0,00
1050700000	Categoría 18	6	2.707.715,30	0	6	4	0	4	2	158.030,25	0,00
1050800000	Categoría 17	4	1.650.735,41	0	4	3	0	3	1	150.725,08	0,00
1050900000	Categoría 16	14	6.933.046,59	0	14	14	0	14	0	665.130,00	0,00
1051000000	Categoría 15	8	2.853.323,10	0	8	5	0	5	3	289.785,41	0,00
1051100000	Categoría 14	7	2.993.819,05	0	7	6	0	6	1	277.120,89	0,00
1051200000	Categoría 13	2	1.024.893,78	0	2	2	0	2	0	87.927,56	0,00
1051300000	Categoría 12	2	1.022.087,88	0	2	1	0	1	1	53.272,90	0,00
1051500000	Categoría 10	59	25.230.120,63	0	59	67	9	76	-17	2.670.008,25	273.324,61
1060000000	PERSONAL DE OBRAS, MAESTRANZA Y SERVICIOS	9	4.225.370,93	0	9	5	0	5	4	213.086,43	0,00
1060200000	Categoría 18	3	1.591.124,46	0	3	0	0	0	3	0,00	0,00
1060600000	Categoría 14	3	1.260.790,65	0	3	2	0	2	1	86.700,16	0,00
1060700000	Categoría 13	3	1.373.456,82	0	3	3	0	3	0	127.396,25	0,00
2000000000	ENCUADRAMIENTO PARTICULAR	0	0,00	0	0	0	0	0	0	0,00	0,00
2060100000	PERSONAL DIRECTIVO	0	0,00	0	0	0	0	0	0	0,00	0,00
2060200000	PERSONAL SUPERIOR	0	0,00	0	0	0	0	0	0	0,00	0,00
2060300000	PERSONAL ADMINISTRATIVO Y TECNICO	0	0,00	0	0	0	0	0	0	0,00	0,00
3000000000	TOTAL	304	167.854.181,73	0	304	244	20	264	40	13.046.930,26	839.685,25

*Quero*  
 Ada M. GALLARDO  
 Directora por Pasivos  
 I.P.A.U.S.S.  
 A Cargo  
 Presidencia





Provincia de Tierra del Fuego,  
Antártida e Islas del Atlántico Sur  
República Argentina

PROVINCIA DE TIERRA DEL FUEGO

ADMINISTRACION PROVINCIAL  
ESTADO DE MOVIMIENTO DEL TESORO



MES 9 DE 2015

UNIDAD ORGANIZATIVA: I.P.A.U.S.S. (Previsional)

En Pesos

CÓDIGO	CONCEPTO	IMPORTE
1000000000	SALDOS INICIALES	102.543.565,93
1010000000	Fondos Propios	100.117.601,70
1010200000	Bancos	100.117.601,70
10102010000	Cuentas a la Vista	6.424.260,52
10102020000	Plazos Fijos	93.693.341,18
1020000000	Fondos de Terceros	2.425.964,23
10205000000	Otros	2.425.964,23
2000000000	INGRESOS	1.880.205.585,82
2010000000	Fondos Propios	1.876.614.850,85
2010100000	Tributarios	4.504.919,51
20101010000	de Origen Nacional	4.504.919,51
2010200000	No Tributarios	5.682.986,30
20103000000	Contribuciones Seguridad Social	1.622.948.154,49
20104000000	Venta de Bs y Servicios	7.929.310,04
20106000000	Amortización de Títulos Públicos	0,00
20107000000	Recupero de Prestamos	0,00
20108000000	Otros	235.549.480,51
20200000000	Fondos de Terceros	3.590.734,97
30000000000	EGRESOS	1.882.610.250,97
30100000000	Gastos en Personal	118.693.303,24
30101000000	Remuneraciones	78.039.068,86
30102000000	Aportes y Cont. a la Seg. Social	40.654.234,38
30200000000	Bienes y Servicios	292.589.905,93
30300000000	Bienes de Uso	3.625.747,99
30400000000	Transferencias	1.381.898.254,94
30402000000	Otros	1.381.898.254,94
30600000000	Otros Egresos	80.877.337,43
30700000000	Fondos de Terceros	4.925.701,44
30800000000	Diferidos Presupuestariamente	0,00
30801000000	Fondos Permanentes	0,00
40000000000	SALDOS FINALES	100.138.900,78
40100000000	Fondos Propios	99.088.187,15
40102000000	Bancos	99.088.187,15
40102010000	Cuentas a la Vista	31.560.227,84
40102020000	Plazos Fijos	67.527.959,31
40200000000	Fondos de Terceros	1.050.713,63
40201000000	Garantías	0,00
40202000000	Fondos de Reparación	0,00
40203000000	Descuentos Judiciales	0,00
40205000000	Otros	1.050.713,63
50000000000	DIFERENCIAS	0,00

OBSERVACIONES

Número: 3


Usuario: SGARTNER

Fecha: 14/12/15 16:08

Fecha de Impresión: 21/12/15 08:31:24

GARTNER, SONIA

Página 1



*[Signature]*  
M. GALVANO  
Directora por Plazos  
I.P.A.U.S.S.  
A Cargo  
Presidencia



Provincia de Tierra del Fuego,  
Antártida e Islas del Atlántico Sur  
República Argentina

PROVINCIA DE TIERRA DEL FUEGO

ADMINISTRACION PROVINCIAL  
ESTADO DE MOVIMIENTO DEL TESORO



MES 9 DE 2015

UNIDAD ORGANIZATIVA: I.P.A.U.S.S. (Previsional)

INGRESOS

OTROS 235.549.480,51  
Interes Plazo Fijo 4.650.310,70 -  
Cannon 785.000,00  
Otros 808.789,66  
recupero de prestamos pers. 547.049,72  
Recupero de Descuento de Haberes realizados por Expte. 2.042.252,08  
dism. Ctas a cobrar 147.986.398,19  
recupero prestamos garantizados 115.942,97  
cobranza convenios 71.283.089,30  
dism. Proveed por orden ingresos 270.230,47  
Ing.fdo. terceros otras ctas, corrientes 88.406,41  
pension fueguina arraigo 6.972.011,01  
ajuste cheques emitidos en exceso 0,00

EGRESOS

OTROS -1.758.991.246,29  
Bienes y Servicios -292.589.905,93  
Bienes de Uso -3.625.747,99  
Transferencias -1.381.898.254,94  
Activos Financieros -41.771.697,08  
anticipos pagados -31.556.866,69  
egresos no documentados \$ -170.411,76  
Libramientos \$ -406.350,89  
pfa \$ -6.972.011,01



*Sonia Gartner*  
DIRECTORA POR PASIVO  
I.P.A.U.S.S.  
A Cargo  
Presidencia



Provincia de Tierra del Fuego,  
Antártida e Islas del Atlántico Sur  
República Argentina

PROVINCIA DE TIERRA DEL FUEGO

ADMINISTRACION PROVINCIAL  
SITUACION DEL TESORO



MES 9 DE 2015

UNIDAD ORGANIZATIVA: I.P.A.U.S.S. (Previsional)

En Pesos

CÓDIGO	CONCEPTO	IMPORTE
10000000000	VALORES ACTIVOS	12.921.540.004,45
10200000000	Bancos	36.758.974,78
10201000000	Libre Disponibilidad	16.800.927,74
10202000000	Afectación Específica	19.958.047,04
10300000000	Inversiones Financieras	68.141.598,21
10301000000	Títulos y Valores	613.638,90
10302000000	Plazos Fijos	67.527.959,31
10400000000	Créditos	12.816.639.431,46
10401000000	Tesorería General de la Provincia	12.816.639.431,46
10401020000	Ejercicios Anteriores	12.816.639.431,46
10407000000	Otros Créditos	0,00
10407010000	Al Sector Público	0,00
10407010100	Administración Central	0,00
20000000000	VALORES PASIVOS	326.331.481,95
20100000000	Personal	14.443.510,08
20101000000	Remuneraciones a Pagar	10.121.127,45
20102000000	Aportes y Cont. para Previsión Social	3.209.138,62
20103000000	Aportes y Cont. para Obra Social	1.113.244,01
20200000000	Proveedores	67.667.887,01
20400000000	Beneficiarios de la Seg. Social	230.411.117,94
20401000000	Jubilaciones	230.411.117,94
20700000000	Instituto Prov. Seguridad Social	0,00
21200000000	Obligaciones de Ejercicios Anteriores	12.758.253,29
21400000000	Otros	1.050.713,63
30000000000	DIFERENCIA (1-2)	12.595.208.522,50



*[Handwritten Signature]*  
A Cargo  
Presidencia



Provincia de Tierra del Fuego,  
Antártida e Islas del Atlántico Sur  
República Argentina

PROVINCIA DE TIERRA DEL FUEGO  
ADMINISTRACION PROVINCIAL


STOCK DE DEUDA, USO DEL CRÉDITO Y SERVICIOS DE DEUDA

ORGANISMO: 131 I.P.A.U.S.S. (Previsional)  
ETAPA: Devengado  
MES 9 DE 2015



En Pesos

CÓDIGO	PRESTAMISTA (*)	MONEDA (\$ o US\$)	STOCK	DATOS DEL PERIODO		MONTO ORIGINAL	GARANTÍA	FECHA OPERACIÓN	TASA ANUAL	PLAZO
				AMORTIZACIÓN	INTERESES					
1000000000	GOBIERNO NACIONAL	Peso	0,00	0,00	0,00	0,00		///	0,00	
2000000000	ENTIDADES BANCARIAS Y FINANCIERAS	Peso	0,00	0,00	0,00	0,00		///	0,00	
3000000000	PRESTAMOS DIRECTOS CON ORG. INTERNACIONALE	Peso	0,00	0,00	0,00	0,00		///	0,00	
4000000000	DEUDA CONSOLIDADA	Peso	0,00	0,00	0,00	0,00		///	0,00	
5000000000	TITULOS PUBLICOS PROVINCIALES	Peso	0,00	0,00	0,00	0,00		///	0,00	
7000000000	OTROS	Peso	0,00	0,00	0,00	0,00		///	0,00	
8000000000	TOTAL DEUDA PROVINCIAL	Peso	0,00	0,00	0,00	0,00		///	0,00	
9000000000	DEUDA FLOTANTE	Peso	231.854.074,88	0,00	0,00	0,00		///	0,00	
9010000000	Personal	Peso	3.445.179,80	0,00	0,00	0,00		///	0,00	
9020000000	Proveedores	Peso	217.436,03	0,00	0,00	0,00		///	0,00	
9040000000	Transferencias	Peso	224.968.792,31	0,00	0,00	0,00		///	0,00	
9060000000	Otros	Peso	3.222.666,52	0,00	0,00	0,00		///	0,00	
9060900000	Otros	Peso	3.222.666,52	0,00	0,00	0,00		///	0,00	

  
Ana M. GALLARDO  
Directora por Pasivos  
I.P.A.U.S.S.  
A Cargo  
Presidencia








Provincia de Tierra del Fuego,  
Antártida e Islas del Atlántico Sur  
República Argentina

PROVINCIA DE TIERRA DEL FUEGO  
ADMINISTRACION PROVINCIAL


STOCK DE DEUDA, USO DEL CRÉDITO Y SERVICIOS DE DEUDA


ORGANISMO: 131 I.P.A.U.S.S. (Previsional)  
ETAPA: Pagado  
MES 9 DE 2015



En Pesos

CÓDIGO	PRESTAMISTA (*)	MONEDA (\$ o US\$)	STOCK	DATOS DEL PERIODO		MONTO ORIGINAL	GARANTÍA	FECHA OPERACIÓN	TASA ANUAL	PLAZO
				AMORTIZACIÓN	INTERESES					
1000000000	GOBIERNO NACIONAL	Peso	0,00	0,00	0,00	0,00		///	0,00	
2000000000	ENTIDADES BANCARIAS Y FINANCIERAS	Peso	0,00	0,00	0,00	0,00		///	0,00	
3000000000	PRESTAMOS DIRECTOS CON ORG. INTERNACIONALE	Peso	0,00	0,00	0,00	0,00		///	0,00	
4000000000	DEUDA CONSOLIDADA	Peso	0,00	0,00	0,00	0,00		///	0,00	
5000000000	TITULOS PUBLICOS PROVINCIALES	Peso	0,00	0,00	0,00	0,00		///	0,00	
7000000000	OTROS	Peso	0,00	0,00	0,00	0,00		///	0,00	
8000000000	TOTAL DEUDA PROVINCIAL	Peso	0,00	0,00	0,00	0,00		///	0,00	
9000000000	DEUDA FLOTANTE	Peso	231.854.074,66	0,00	0,00	0,00		///	0,00	
9010000000	Personal	Peso	3.445.179,80	0,00	0,00	0,00		///	0,00	
9020000000	Proveedores	Peso	217.436,03	0,00	0,00	0,00		///	0,00	
9040000000	Transferencias	Peso	224.968.792,31	0,00	0,00	0,00		///	0,00	
9060000000	Otros	Peso	3.222.666,52	0,00	0,00	0,00		///	0,00	
9060900000	Otros	Peso	3.222.666,52	0,00	0,00	0,00		///	0,00	

  
Aida M. GALLARDO  
Directora por Pasivos  
A Cargo  
Presidencia





Provincia de Tierra del Fuego,  
Antártida e Islas del Atlántico Sur.  
República Argentina.


PROVINCIA DE TIERRA DEL FUEGO

ADMINISTRACIÓN PROVINCIAL

CARACTERÍSTICAS DE LOS AVALES Y/O GARANTÍAS OTORGADOS

Organismo: I.P.A.U.S.S. (Previsional)

Mes: 9 Año: 2015



BENEFICIARIOS	MARCO LEGAL	PROYECTO	PROGRAMA	MONTO DEL CONTRATO	MONEDA	GARANTÍA DE CONTRAPARTE	SALDO ADEUDADO	CONDICIONES FINANCIERAS			CANTIDAD DE CUOTAS	PERIODICIDAD	
								PLAZO	GRACIA	TASA			
Detallar (informar al				0,00	Peso	0,00	0,00				0,00	0	
Detallar (informar al				0,00	Peso	0,00	0,00				0,00	0	
Detallar (informar al				0,00	Peso	0,00	0,00				0,00	0	
Detallar (informar al				0,00	Peso	0,00	0,00				0,00	0	
Detallar (informar al				0,00	Peso	0,00	0,00				0,00	0	

OBSERVACIONES

Número: 3 Usuario: SGARTNER Fecha: 14/12/15 16:14  
No se entregan Avales ni Garantías

*[Handwritten Signature]*  
MARTA GARCÍA  
Directora por Positivo  
I.P.A.U.S.S.

**A Cargo  
Presidencia**



PLANILLA EN ETAPA: Ninguno

UNIDAD ORGANIZATIVA: 131 I.P.A.U.S.S. (Provisional)


Código	Fuente Financiamiento - Denominación de la Obra	Código Obra	Código BAPIN	Fecha Inicio	Fecha Fin	Clase	Avance Físico (%)	Ubicación Geográfica	Costo Total	Ejecución Acumulada	Estimación a Cierre de Ejercicio
10000000	Fuentes Internas						0,00		0,00	0,00	0,00
10100000	Tesoro Provincial						0,00		0,00	0,00	0,00
10200000	Recursos Propios						0,00		0,00	0,00	0,00
10300000	Recursos con Afectación Especifica						0,00		0,00	0,00	0,00
10400000	Transferencias Internas						0,00		0,00	0,00	0,00
20000000	Fuente Externas						0,00		0,00	0,00	0,00
20100000	Transferencias Externas						0,00		0,00	0,00	0,00
20200000	Crédito Externo						0,00		0,00	0,00	0,00
<b>TOTALS:</b>									<b>0,00</b>	<b>0,00</b>	<b>0,00</b>

OBSERVACIONES

Número: 2 Usuario: SGARTNER Fecha: 14/12/15 18:15  
 Este Organismo no tiene obras en ejecución

Fecha de Impresión: 21/12/15 09:34:38 GARTNER, SONIA

Página

  
 ANA M. GALLARDO  
 Directora por Pasivos  
 I.P.A.U.S.S.  
**A Cargo**  
**Presidencia**

IPAUSS  
 SG  
 CWR



ESQUEMA AHORRO - INVERSION - FINANCIAMIENTO

Provincia de Tierra del Fuego,  
Antártida e Islas del Atlántico Sur  
República Argentina

ORGANISMO: I.P.A.U.S.S (parte asistencial)  
ETAPA: Devengado  
MES 9 DE 2015  
TRIMESTRE 3

En Pesos

COD	CONCEPTO	IMPORTE
100000000	I. INGRESOS CORRIENTES	339.836.241,52
101000000	TRIBUTARIOS	0,00
101040000	CONTRIBUCIONES A LA SEGURIDAD SOCIAL	329.972.159,42
101040100	Aportes y Retenciones que perciben Org. de Prev. y Asist. Soc.	329.972.159,42
102000000	NO TRIBUTARIOS	1.934.772,06
102020000	Otros No Tributarios	1.934.772,06
103000000	VENTA DE BS. Y SERV. DE LA ADMIN. PUBLICA	7.929.310,04
103120000	Farmacia del Ipauss	7.929.310,04
104000000	RENTAS DE LA PROPIEDAD	0,00
105000000	TRANSFERENCIAS CORRIENTES	0,00
200000000	II. GASTOS CORRIENTES	433.390.106,17
201000000	GASTOS DE CONSUMO	413.783.037,80
201010000	Personal	94.679.523,06
201020000	Bienes de Consumo	47.532.448,53
201030000	Servicios	271.571.066,21
202000000	RENTAS DE LA PROPIEDAD	0,00
203000000	PRESTACIONES DE LA SEGURIDAD SOCIAL	0,00
204000000	TRANSFERENCIAS CORRIENTES	19.607.068,37
204010000	Al Sector Privado	19.536.538,37
204010100	Ayudas Sociales a personas	19.536.538,37
204020000	Al Sector Público	70.530,00
204020100	Municipios	0,00
204020400	Otros	70.530,00
300000000	III. RESULTADO ECONOMICO (I-II)	-93.553.864,65
400000000	IV. INGRESOS DE CAPITAL	0,00
500000000	V. GASTOS DE CAPITAL	2.918.466,27
501000000	INVERSION REAL DIRECTA	2.918.466,27
501010000	Maquinaria y Equipo	280.945,02
501020000	Construcciones	0,00
501040000	Otros	2.637.521,25
502000000	TRANSFERENCIAS DE CAPITAL	0,00
503000000	INVERSION FINANCIERA	0,00
600000000	VI. INGRESOS TOTALES (I+IV)	339.836.241,52
700000000	VII. GASTOS TOTALES (II+V)	436.308.572,44
800000000	VIII. GASTOS PRIMARIOS (VII-Rentas de la Propiedad)	436.308.572,44
900000000	IX. RESULTADO FINANCIERO PREVIO A EROG. FIGUR.(VI-VII)	-96.472.330,92
1000000000	X. CONTRIBUCIONES FIGURATIVAS	47.701.575,21
1100000000	XI. GASTOS FIGURATIVOS	0,00
1101000000	Gastos Figurativos de la Adm. Prov. p/ transacciones corrientes	0,00
1101030000	Contribuciones a Inst. de la Seguridad Social	0,00
1200000000	XII. RESULTADO PRIMARIO (VI-VIII)	-96.472.330,92
1300000000	XIII. RESULTADO FINANCIERO (IX+X-XI)	-48.770.755,71
1400000000	XIV. FUENTES FINANCIERAS	158.887.396,05
1401000000	DISMINUCION DE LA INVERSION FINANCIERA	79.947.673,15



*[Handwritten Signature]*  
**Ayda M. GALLARDO**  
 Directora por Pasivos  
 I.P.A.U.S.S.  
**A Cargo**  
**Presidencia.**



Provincia de Tierra del Fuego,  
Antártida e Islas del Atlántico Sur  
República Argentina

PROVINCIA DE TIERRA DEL FUEGO

ESQUEMA AHORRO - INVERSION - FINANCIAMIENTO




ORGANISMO: I.P.A.U.S.S (parte asistencial)  
ETAPA: Devengado  
MES 9 DE 2015  
TRIMESTRE 3

En Pesos

COD	CONCEPTO	IMPORTE
1401010000	Disminución de Disponibilidades	0,00
1401030000	Disminución de Adelantos a Prov. y Cont.	5.551.218,80
1401040000	Disminución de Otros Activos Financieros	74.396.454,35
1402000000	ENDEUDAMIENTO PUBLICO E INCREMENTO DE OTROS PASIVOS	78.939.722,90
1402040000	Incremento de la Deuda Flotante	78.886.453,70
1402050000	Incremento de Otros Pasivos	53.269,20
1500000000	XV. APLICACIONES FINANCIERAS	110.116.640,34
1501000000	INVERSION FINANCIERA	68.103.006,97
1501010000	Incremento de Disponibilidades	6.362.998,76
1501040000	Incremento de Adelantos a Prov. y Cont.	27.443.500,81
1501050000	Incremento de Otros Activos Financieros	34.296.507,40
1502000000	AMORTIZACION DE DEUDA Y DISMINUCION DE OTROS PASIVOS	42.013.633,37
1502040000	Disminucion de la Deuda Flotante	41.734.056,28
1502050000	Disminución de Otros Pasivos	279.577,09
1600000000	OTROS CONCEPTOS NO INFORMADOS	0,00



*[Handwritten Signature]*  
Directora por Pasivos  
I.P.A.U.S.S.  
A Cargo  
Presidencia




ESQUEMA AHORRO - INVERSION - FINANCIAMIENTO

Provincia de Tierra del Fuego,  
Antártida e Islas del Atlántico Sur  
República Argentina

ORGANISMO: I.P.A.U.S.S (parte asistencial)  
ETAPA: Pagado  
MES 9 DE 2015  
TRIMESTRE 3

En Pesos

COD	CONCEPTO	IMPORTE
10000000	I. INGRESOS CORRIENTES	339.836.241,52
10100000	TRIBUTARIOS	0,00
101040000	CONTRIBUCIONES A LA SEGURIDAD SOCIAL	329.972.159,42
101040100	Aportes y Retenciones que perciben Org. de Prev. y Asist. Soc.	329.972.159,42
102000000	NO TRIBUTARIOS	1.934.772,06
102020000	Otros No Tributarios	1.934.772,06
103000000	VENTA DE BS. Y SERV. DE LA ADMIN. PUBLICA	7.929.310,04
103120000	Farmacia del Ipauss	7.929.310,04
104000000	RENTAS DE LA PROPIEDAD	0,00
105000000	TRANSFERENCIAS CORRIENTES	0,00
200000000	II. GASTOS CORRIENTES	363.075.240,31
201000000	GASTOS DE CONSUMO	347.677.165,86
201010000	Personal	83.825.895,69
201020000	Bienes de Consumo	36.564.935,44
201030000	Servicios	227.286.334,73
202000000	RENTAS DE LA PROPIEDAD	0,00
203000000	PRESTACIONES DE LA SEGURIDAD SOCIAL	0,00
204000000	TRANSFERENCIAS CORRIENTES	15.398.074,45
204010000	Al Sector Privado	15.354.184,45
204010100	Ayudas Sociales a personas	15.354.184,45
204020000	Al Sector Público	43.890,00
204020100	Municipios	0,00
204020400	Otros	43.890,00
300000000	III. RESULTADO ECONOMICO (I-II)	-23.238.998,79
400000000	IV. INGRESOS DE CAPITAL	0,00
500000000	V. GASTOS DE CAPITAL	2.836.194,65
501000000	INVERSION REAL DIRECTA	2.836.194,65
501010000	Maquinaria y Equipo	198.673,40
501020000	Construcciones	0,00
501040000	Otros	2.637.521,25
502000000	TRANSFERENCIAS DE CAPITAL	0,00
503000000	INVERSION FINANCIERA	0,00
600000000	VI. INGRESOS TOTALES (I+IV)	339.836.241,52
700000000	VII. GASTOS TOTALES (II+V)	365.911.434,96
800000000	VIII. GASTOS PRIMARIOS (VII-Rentas de la Propiedad)	365.911.434,96
900000000	IX. RESULTADO FINANCIERO PREVIO A EROG. FIGUR.(VI-VII)	-26.075.193,44
1000000000	X. CONTRIBUCIONES FIGURATIVAS	47.701.575,21
1100000000	XI. GASTOS FIGURATIVOS	0,00
1101000000	Gastos Figurativos de la Adm. Prov. p/ transacciones corrientes	0,00
1101030000	Contribuciones a Inst. de la Seguridad Social	0,00
1200000000	XII. RESULTADO PRIMARIO (VI-VIII)	-26.075.193,44
1300000000	XIII. RESULTADO FINANCIERO (IX+X-XI)	21.626.381,77
1400000000	XIV. FUENTES FINANCIERAS	80.000.942,35
1401000000	DISMINUCION DE LA INVERSION FINANCIERA	79.947.673,15



*[Handwritten Signature]*  
A Cargo  
Presidencia



Provincia de Tierra del Fuego,  
Antártida e Islas del Atlántico Sur  
República Argentina

PROVINCIA DE TIERRA DEL FUEGO

ESQUEMA AHORRO - INVERSION - FINANCIAMIENTO



ORGANISMO: I.P.A.U.S.S (parte asistencial)  
ETAPA: Pagado  
MES 9 DE 2015  
TRIMESTRE 3

En Pesos

COD	CONCEPTO	IMPORTE
1401010000	Disminución de Disponibilidades	0,00
1401030000	Disminución de Adelantos a Prov. y Cont.	5.551.218,80
1401040000	Disminución de Otros Activos Financieros	74.396.454,35
1402000000	ENDEUDAMIENTO PUBLICO E INCREMENTO DE OTROS PASIVOS	53.269,20
1402050000	Incremento de Otros Pasivos	53.269,20
1500000000	XV. APLICACIONES FINANCIERAS	59.893.267,83
1501000000	INVERSION FINANCIERA	59.613.690,74
1501010000	Incremento de Disponibilidades	6.362.998,76
1501040000	Incremento de Adelantos a Prov. y Cont.	27.443.500,81
1501050000	Incremento de Otros Activos Financieros	25.807.191,17
1502000000	AMORTIZACION DE DEUDA Y DISMINUCION DE OTROS PASIVOS	279.577,09
1502050000	Disminución de Otros Pasivos	279.577,09
1600000000	OTROS CONCEPTOS NO INFORMADOS	41.734.056,29



*[Signature]*  
Aída M. GALBARDO  
Directora por Pasivos  
IPAUSS  
A Cargo  
Presidencia



Provincia de Tierra del Fuego,  
Antártida e Islas del Atlántico Sur  
República Argentina

PROVINCIA DE TIERRA DEL FUEGO

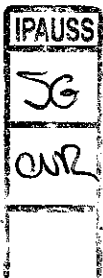
ESQUEMA AHORRO - INVERSION - FINANCIAMIENTO



ORGANISMO: I.P.A.U.S.S (parte asistencial)  
ETAPA: Pagado de Ejercicios Anteriores  
MES 9 DE 2015  
TRIMESTRE 3

En Pesos

COD	CONCEPTO	IMPORTE
100000000	I. INGRESOS CORRIENTES	0,00
200000000	II. GASTOS CORRIENTES	39.125.712,32
201000000	GASTOS DE CONSUMO	38.986.127,32
201010000	Personal	8.733.856,13
201020000	Bienes de Consumo	7.231.884,86
201030000	Servicios	23.020.386,33
202000000	RENTAS DE LA PROPIEDAD	0,00
203000000	PRESTACIONES DE LA SEGURIDAD SOCIAL	0,00
204000000	TRANSFERENCIAS CORRIENTES	139.585,00
204010000	Al Sector Privado	139.585,00
204010800	Otros	139.585,00
204020000	Al Sector Público	0,00
300000000	III. RESULTADO ECONOMICO (I-II)	-39.125.712,32
400000000	IV. INGRESOS DE CAPITAL	0,00
500000000	V. GASTOS DE CAPITAL	22.100,00
501000000	INVERSION REAL DIRECTA	22.100,00
501010000	Maquinaria y Equipo	22.100,00
501020000	Construcciones	0,00
502000000	TRANSFERENCIAS DE CAPITAL	0,00
503000000	INVERSION FINANCIERA	0,00
600000000	VI. INGRESOS TOTALES (I+IV)	0,00
700000000	VII. GASTOS TOTALES (II+V)	39.147.812,32
800000000	VIII. GASTOS PRIMARIOS (VII-Rentas de la Propiedad)	39.147.812,32
900000000	IX. RESULTADO FINANCIERO PREVIO A EROG. FIGUR.(VI-VII)	-39.147.812,32
1100000000	XI. GASTOS FIGURATIVOS	0,00
1200000000	XII. RESULTADO PRIMARIO (VI-VIII)	-39.147.812,32
1300000000	XIII. RESULTADO FINANCIERO (IX+X-XI)	-39.147.812,32
1400000000	XIV. FUENTES FINANCIERAS	0,00
1500000000	XV. APLICACIONES FINANCIERAS	2.586.243,96
1501000000	INVERSION FINANCIERA	2.586.243,96
1501050000	Incremento de Otros Activos Financieros	2.586.243,96
1502000000	AMORTIZACION DE DEUDA Y DISMINUCION DE OTROS PASIVOS	0,00
1600000000	OTROS CONCEPTOS NO INFORMADOS	-41.734.056,28



*[Handwritten Signature]*  
 Aída M. GALLARDO  
 Directora por Pasivos  
 I.P.A.U.S.S. a Cargo  
 Presidencia






Provincia de Tierra del Fuego,  
Antártida e Islas del Atlántico Sur  
República Argentina

PROVINCIA DE TIERRA DEL FUEGO


ESQUEMA AHORRO - INVERSION - FINANCIAMIENTO



ORGANISMO: I.P.A.U.S.S (parte asistencial)  
ETAPA: Crédito Vigente  
MES 9 DE 2015  
TRIMESTRE 3

En Pesos

COD	CONCEPTO	IMPORTE
10000000	I. INGRESOS CORRIENTES	671.665.409,85
10100000	TRIBUTARIOS	0,00
10104000	CONTRIBUCIONES A LA SEGURIDAD SOCIAL	637.640.173,01
10104010	Aportes y Retenciones que perciben Org. de Prev. y Asist. Soc.	637.640.173,01
10200000	NO TRIBUTARIOS	109.455,33
10202000	Otros No Tributarios	109.455,33
10300000	VENTA DE BS. Y SERV. DE LA ADMIN. PUBLICA	33.915.781,51
10312000	Farmacia del Ipauss	33.915.781,51
10400000	RENTAS DE LA PROPIEDAD	0,00
10500000	TRANSFERENCIAS CORRIENTES	0,00
20000000	II. GASTOS CORRIENTES	807.595.386,16
20100000	GASTOS DE CONSUMO	754.928.518,31
20101000	Personal	143.740.287,45
20102000	Bienes de Consumo	130.500.511,95
20103000	Servicios	480.687.718,91
20200000	RENTAS DE LA PROPIEDAD	0,00
20300000	PRESTACIONES DE LA SEGURIDAD SOCIAL	0,00
20400000	TRANSFERENCIAS CORRIENTES	52.666.867,85
20401000	Al Sector Privado	52.497.867,85
20401010	Ayudas Sociales a personas	52.497.867,85
20402000	Al Sector Público	169.000,00
20402010	Municipios	0,00
20402040	Otros	169.000,00
20403000	Al Sector Externo	0,00
30000000	III. RESULTADO ECONOMICO (I-II)	-135.929.976,31
40000000	IV. INGRESOS DE CAPITAL	0,00
50000000	V. GASTOS DE CAPITAL	34.041.878,63
50100000	INVERSION REAL DIRECTA	34.041.878,63
50101000	Maquinaria y Equipo	2.204.718,63
50102000	Construcciones	0,00
50103000	Bienes Preexistentes	20.000.000,00
50104000	Otros	11.837.160,00
50200000	TRANSFERENCIAS DE CAPITAL	0,00
50300000	INVERSION FINANCIERA	0,00
60000000	VI. INGRESOS TOTALES (I+IV)	671.665.409,85
70000000	VII. GASTOS TOTALES (II+V)	841.637.264,79
80000000	VIII. GASTOS PRIMARIOS (VII-Rentas de la Propiedad)	841.637.264,79
90000000	IX. RESULTADO FINANCIERO PREVIO A EROG. FIGUR.(VI-VII)	-169.971.854,94
100000000	X. CONTRIBUCIONES FIGURATIVAS	0,00
110000000	XI. GASTOS FIGURATIVOS	0,00
120000000	XII. RESULTADO PRIMARIO (VI-VIII)	-169.971.854,94
130000000	XIII. RESULTADO FINANCIERO (IX+X-XI)	-169.971.854,94
140000000	XIV. FUENTES FINANCIERAS	253.591.832,14
140100000	DISMINUCION DE LA INVERSION FINANCIERA	253.591.832,14



ADAM GALLARDO  
Ejecutivo en Cargo  
Presidencia



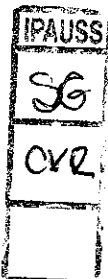
ESQUEMA AHORRO - INVERSION - FINANCIAMIENTO

Provincia de Tierra del Fuego,  
Antártida e Islas del Atlántico Sur  
República Argentina

ORGANISMO: I.P.A.U.S.S (parte asistencial)  
ETAPA: Crédito Vigente  
MES 9 DE 2015  
TRIMESTRE 3

En Pesos

COD	CONCEPTO	IMPORTE
1401030000	Disminución de Adelantos a Prov. y Cont.	0,00
1401040000	Disminución de Otros Activos Financieros	253.591.832,14
1402000000	ENDEUDAMIENTO PUBLICO E INCREMENTO DE OTROS PASIVOS	0,00
1500000000	XV. APLICACIONES FINANCIERAS	83.619.977,22
1501000000	INVERSION FINANCIERA	83.619.977,22
1501020000	Incremento de Inversiones Fcras. Temporarias	0,00
1501040000	Incremento de Adelantos a Prov. y Cont.	0,00
1501050000	Incremento de Otros Activos Financieros	83.619.977,22
1502000000	AMORTIZACION DE DEUDA Y DISMINUCION DE OTROS PASIVOS	0,00
1600000000	OTROS CONCEPTOS NO INFORMADOS	-0,02



*[Signature]*  
MOIS GALLARDO  
Director por Encargo  
IPAUSS  
Presidencia



Provincia de Tierra del Fuego,  
Antártida e Islas del Atlántico Sur.  
República Argentina.

ADMINISTRACIÓN PROVINCIAL

EJECUCIÓN DE RECURSOS POR RUBRO

Organismo: I.P.A.U.S.S (parte asistencial)

Mes: 9

Año: 2015

COD. RECURSO	RECURSOS	FORMULADO	AUMENTOS	DISMINUCIONES	DEFINITIVO	EJECUTADO	SALDO
100000000	RECURSOS	671.665.409,85	0,00	0,00	671.665.409,85	339.836.241,52	331.829.168,33
101000000	INGRESOS TRIBUTARIOS	0,00	0,00	0,00	0,00	0,00	0,00
102000000	INGRESOS NO TRIBUTARIOS	109.455,33	0,00	0,00	109.455,33	1.934.772,06	-1.825.316,73
102090000	Otros Ingresos No Tributarios	109.455,33	0,00	0,00	109.455,33	1.934.772,06	-1.825.316,73
102090900	Otros	109.455,33	0,00	0,00	109.455,33	1.934.772,06	-1.825.316,73
102090909	Otros No Tributarios	109.455,33	0,00	0,00	109.455,33	1.934.772,06	-1.825.316,73
103000000	CONTRIBUCIONES	637.640.173,01	0,00	0,00	637.640.173,01	329.972.159,42	307.668.013,59
103020000	Contribuciones a las Obras Soci	637.640.173,01	0,00	0,00	637.640.173,01	329.972.159,42	307.668.013,59
103020100	Aportes Personales	230.269.796,16	0,00	0,00	230.269.796,16	195.759.473,07	34.510.323,09
103020200	Contribuciones Patronales	407.370.376,85	0,00	0,00	407.370.376,85	134.212.686,35	273.157.690,50
104000000	VENTA DE BS. Y SERV. DE LA AD	0,00	0,00	0,00	0,00	0,00	0,00
105000000	INGRESOS DE OPERACIÓN	33.915.781,51	0,00	0,00	33.915.781,51	7.929.310,04	25.986.471,47
105010000	Venta Bruta de Bienes	13.382.487,58	0,00	0,00	13.382.487,58	7.074.721,87	6.307.765,71
105090000	Otros Ingresos de Operación	20.533.293,93	0,00	0,00	20.533.293,93	854.588,17	19.678.705,76
106000000	RENTAS DE LA PROPIEDAD	0,00	0,00	0,00	0,00	0,00	0,00
107000000	TRANSFERENCIAS CORRIENTES	0,00	0,00	0,00	0,00	0,00	0,00
200000000	RECURSOS DE CAPITAL	0,00	0,00	0,00	0,00	0,00	0,00
300000000	FUENTES FINANCIERAS	253.591.832,14	0,00	0,00	253.591.832,14	78.985.285,94	174.606.546,20
301000000	VENTA DE TITULOS Y VALORES	0,00	0,00	0,00	0,00	0,00	0,00
302000000	VENTA DE ACCIONES Y PARTIC	0,00	0,00	0,00	0,00	0,00	0,00
303000000	RECUPERACION DE PRESTAMO	63.619.977,22	0,00	0,00	63.619.977,22	2.042.252,08	61.577.725,14
303010000	Del sector privado	0,00	0,00	0,00	0,00	0,00	0,00
303030000	Del Sector Publico Provincial	63.619.977,22	0,00	0,00	63.619.977,22	2.042.252,08	61.577.725,14
303090000	Del sector externo	0,00	0,00	0,00	0,00	0,00	0,00
305000000	DISMINUCIÓN DE OTROS ACTIV	189.971.854,92	0,00	0,00	189.971.854,92	76.943.033,86	113.028.821,06
305040000	Disminución de Otras Cuentas a	189.971.854,92	0,00	0,00	189.971.854,92	72.354.202,27	117.617.652,65
305040100	Otras cuentas a cobrar a corto	0,00	0,00	0,00	0,00	39.927.481,10	-39.927.481,10
305040200	Otras cuentas a cobrar a largo	189.971.854,92	0,00	0,00	189.971.854,92	32.426.721,17	157.545.133,75
305070000	Adelantos a Proveedores y Cont	0,00	0,00	0,00	0,00	4.588.831,59	-4.588.831,59
305070100	Adelantos a proveedores y co	0,00	0,00	0,00	0,00	4.588.831,59	-4.588.831,59
306000000	ENDEUDAMIENTO PUBLICO	0,00	0,00	0,00	0,00	0,00	0,00

IFAUSS  
36  
CIR

PODER LEGISLATIVO  
FOLIO  
42  
No  
SECRETARÍA LEGISLATIVA  
GOBIERNO  
TIERRA DEL FUEGO  
ANTÁRTIDA E ISLAS DEL ATLÁNTICO SUR



Provincia de Tierra del Fuego,  
Antártida e Islas del Atlántico Sur.  
República Argentina.

ADMINISTRACIÓN PROVINCIAL

EJECUCIÓN DE RECURSOS POR RUBRO

Mes: 9 Año: 2015

Organismo: I.P.A.U.S.S (parte asistencial)

COD. RECURSO	RECURSOS	FORMULADO	AUMENTOS	DISMINUCIONES	DEFINITIVO	EJECUTADO	SALDO
307000000	OBTENCIÓN DE PRESTAMOS	0,00	0,00	0,00	0,00	0,00	0,00
309000000	INCREMENTO DEL PATRIMONIO	0,00	0,00	0,00	0,00	0,00	0,00
401000000	CONTRIBUCIONES FIGURATIVAS	0,00	0,00	0,00	0,00	0,00	0,00
1000000000	TOTALES	925.257.241,99	0,00	0,00	925.257.241,99	418.821.527,46	506.435.714,53

*[Handwritten Signature]*

ARMANDO GALLARDO  
Director en Cargo  
A Cargo  
Presidencia



PAUSE  
S6  
CUR



Provincia de Tierra del Fuego,  
Antártida e Islas del Atlántico Sur.  
República Argentina.

ADMINISTRACIÓN PROVINCIAL

EJECUCIÓN DE GASTOS POR OBJETO A NIVEL DE PARCIAL

Organismo: I.P.A.U.S.S (parte asistencial)

Mes: 9

Año: 2015

COD. GASTO	GASTOS	CREDITO ORIGINAL	AUMENTOS	DISMINUCIONES	CREDITO VIGENTE	COMPROMISO	DEVENGADO	MANDADO A PAGAR	PAGADO	NO EJECUTADO
10000	GASTOS EN PERSONAL	131.976.467,05	11.945.602,45	181.782,06	143.740.287,44	94.679.523,05	94.679.523,05	94.679.523,05	83.825.895,70	49.060.764,39
10100	Personal permanente	123.324.107,12	7.880.988,71	10.895,70	131.194.210,13	86.302.501,98	86.302.501,98	86.302.501,98	76.280.388,60	44.891.708,15
10101	Retribuciones del Cargo	79.791.728,70	6.050.338,52	0,00	85.842.067,22	56.508.970,69	56.508.970,69	56.508.970,69	49.512.528,59	29.333.096,53
10102	Retribuciones a personal directiv	12.055.328,44	316.469,56	0,00	12.371.798,00	8.964.279,62	8.964.279,62	8.964.279,62	7.875.458,61	3.407.518,38
10104	Sueldo anual complementario	7.774.164,35	725.615,86	10.895,70	8.488.884,51	3.944.948,42	3.944.948,42	3.944.948,42	3.933.011,62	4.543.936,09
10106	Contribuciones patronales	23.702.885,63	788.574,77	0,00	24.491.460,40	16.884.303,25	16.884.303,25	16.884.303,25	14.959.389,78	7.607.167,15
10200	Personal Temporario	3.951.663,69	3.819.358,64	0,00	7.771.022,33	5.341.262,96	5.341.262,96	5.341.262,96	4.709.061,92	2.429.759,37
10201	Retribuciones del cargo	2.934.752,68	2.911.237,17	0,00	5.845.989,85	4.081.784,57	4.081.784,57	4.081.784,57	3.566.392,44	1.764.205,28
10203	Sueldo anual complementario	247.546,69	224.339,33	0,00	471.886,02	258.701,89	258.701,89	258.701,89	258.701,89	213.184,13
10205	Contribuciones patronales	769.364,32	693.782,14	0,00	1.453.146,46	1.000.776,50	1.000.776,50	1.000.776,50	883.987,59	452.369,96
10300	Servicios extraordinarios	1.818.829,03	245.245,10	0,00	2.064.074,13	1.474.378,53	1.474.378,53	1.474.378,53	1.401.891,63	589.695,60
10301	Retribuciones extraordinarias	1.478.722,79	199.386,33	0,00	1.678.109,12	1.198.681,80	1.198.681,80	1.198.681,80	1.139.399,71	479.427,32
10303	Contribuciones patronales	340.106,24	45.858,77	0,00	385.965,01	275.696,73	275.696,73	275.696,73	262.491,92	110.268,28
10400	Asignaciones familiares	2.838.787,00	0,00	170.886,36	2.667.900,64	1.549.016,08	1.549.016,08	1.549.016,08	1.422.190,05	1.118.884,56
10401	Asignaciones familiares	43.080,21	0,00	170.886,36	2.667.900,64	1.549.016,08	1.549.016,08	1.549.016,08	1.422.190,05	1.118.884,56
10500	Asistencia social al personal	0,00	0,00	0,00	43.080,21	12.363,50	12.363,50	12.363,50	0,00	30.716,71
10501	Seguros de Riesgo del Trabajo	0,00	0,00	0,00	43.080,21	0,00	0,00	0,00	0,00	0,00
10509	Otras asistencias sociales al per	43.080,21	0,00	0,00	43.080,21	12.363,50	12.363,50	12.363,50	12.363,50	30.716,71
10600	Beneficios y compensaciones	0,00	0,00	0,00	0,00	0,00	0,00	0,00	0,00	0,00
20000	BIENES DE CONSUMO	137.527.975,10	78.600,00	7.106.063,15	130.500.511,95	47.532.448,54	47.532.448,54	47.532.448,54	36.564.935,44	82.968.063,41
20100	Productos alimenticios, agropecuar	157.861,81	0,00	78.600,00	79.261,81	44.693,53	44.693,53	44.693,53	39.311,00	34.568,28
20101	Alimentos para personas	79.261,81	0,00	0,00	79.261,81	44.693,53	44.693,53	44.693,53	39.311,00	34.568,28
20105	Madera, corcho y sus manufactu	78.600,00	0,00	78.600,00	0,00	0,00	0,00	0,00	0,00	0,00
20200	Textiles y vestuario	266.623,46	0,00	0,00	266.623,46	0,00	0,00	0,00	0,00	266.623,46
20202	Prendas de vestir	204.360,00	0,00	0,00	204.360,00	0,00	0,00	0,00	0,00	204.360,00
20203	Confeciones textiles	62.263,46	0,00	0,00	62.263,46	0,00	0,00	0,00	0,00	62.263,46
20300	Productos de papel, cartón e impre	520.127,64	0,00	0,00	520.127,64	240.965,08	240.965,08	240.965,08	235.695,19	279.162,56
20301	Papel de escritorio y cartón	449.387,64	0,00	0,00	449.387,64	226.597,00	226.597,00	226.597,00	223.669,39	222.790,64
20303	Productos de artes gráficas	47.160,00	0,00	0,00	47.160,00	14.368,08	14.368,08	14.368,08	12.025,80	32.791,92
20305	Libros revistas y periódicos	23.580,00	0,00	0,00	23.580,00	0,00	0,00	0,00	0,00	23.580,00
20400	Productos de cuero y caucho	28.296,00	0,00	0,00	28.296,00	8.646,00	8.646,00	8.646,00	5.910,72	19.650,00

Fecha de Impresión: 23/12/15 08:42:40

GARTNER, SONIA

*Sonia Gartner*  
A cargo  
Presidencia

Página: 1 PODER LEGISLATIVO  
FOLIO  
44  
Nº

PAISS  
56  
CUR



Provincia de Tierra del Fuego,  
Antártida e Islas del Atlántico Sur.  
República Argentina.

ADMINISTRACIÓN PROVINCIAL

EJECUCIÓN DE GASTOS POR OBJETO A NIVEL DE PARCIAL

Organismo: I.P.A.U.S.S (parte asistencial)

Mes: 9

Año: 2015

COD. GASTO	GASTOS	CREDITO ORIGINAL	AUMENTOS	DISMINUCIONES	CREDITO VIGENTE	COMPROMISO	DEVENGADO	MANDADO A PAGAR	PAGADO	NO EJECUTADO
20404	Cubiertas y cámaras de aire	28.296,00	0,00	0,00	28.296,00	8.646,00	8.646,00	8.646,00	5.910,72	19.650,00
20500	Productos químicos, combustibles	100.713.494,48	78.600,00	6.555.863,15	94.236.231,33	39.750.812,62	39.750.812,62	39.750.812,62	30.364.087,81	54.485.418,71
20502	Productos farmacéuticos y medic	100.000.000,00	0,00	6.477.263,15	93.522.736,85	39.601.430,60	39.601.430,60	39.601.430,60	30.236.794,02	53.921.306,25
20505	Tintas pinturas y colorantes	613.080,00	0,00	78.600,00	534.480,00	66.454,18	66.454,18	66.454,18	59.504,37	468.025,82
20506	Combustibles y lubricantes	17.720,28	0,00	0,00	17.720,28	5.464,00	5.464,00	5.464,00	5.114,17	12.256,28
20508	Productos de material plástico	82.694,20	78.600,00	0,00	161.294,20	77.463,84	77.463,84	77.463,84	62.675,25	83.830,36
20600	Productos de minerales no metálico	21.486,41	0,00	0,00	21.486,41	0,00	0,00	0,00	0,00	21.486,41
20602	Productos de vidrio	11.790,00	0,00	0,00	11.790,00	0,00	0,00	0,00	0,00	11.790,00
20603	Productos de toza y porcelana	1.836,41	0,00	0,00	1.836,41	0,00	0,00	0,00	0,00	1.836,41
20605	Cemento cal y yeso	7.860,00	0,00	0,00	7.860,00	0,00	0,00	0,00	0,00	7.860,00
20700	Productos metálicos	163.739,52	0,00	78.600,00	85.139,52	4.266,97	4.266,97	4.266,97	4.156,93	80.872,55
20704	Estructuras metálicas acabadas	39.300,00	0,00	0,00	39.300,00	0,00	0,00	0,00	0,00	39.300,00
20705	Herramientas menores	78.600,00	0,00	78.600,00	0,00	0,00	0,00	0,00	0,00	0,00
20709	Otros n.e.p.	45.839,52	0,00	0,00	45.839,52	4.266,97	4.266,97	4.266,97	4.156,93	41.572,55
20800	Minerales	0,00	0,00	0,00	0,00	0,00	0,00	0,00	0,00	0,00
20900	Otros bienes de consumo	35.656.345,78	0,00	393.000,00	35.263.345,78	7.483.064,34	7.483.064,34	7.483.064,34	5.915.773,79	27.780.281,44
20901	Elementos de limpieza	65.906,10	0,00	0,00	65.906,10	2.586,73	2.586,73	2.586,73	2.542,80	63.319,37
20902	Utiles de escritorio, oficina y ens	464.700,02	0,00	157.200,00	307.500,02	99.500,69	99.500,69	99.500,69	97.164,31	207.999,33
20903	Utiles y materiales eléctricos	102.491,65	0,00	0,00	102.491,65	6.426,70	6.426,70	6.426,70	6.372,46	96.064,95
20904	Utensilios de cocina y comedor	15.720,00	0,00	0,00	15.720,00	0,00	0,00	0,00	0,00	15.720,00
20905	Utiles menores médicos, quirurg	34.222.217,26	0,00	0,00	34.222.217,26	7.281.959,38	7.281.959,38	7.281.959,38	5.717.441,42	26.940.257,88
20906	Repuestos y accesorios	320.027,76	0,00	0,00	320.027,76	91.990,34	91.990,34	91.990,34	91.652,30	228.037,42
20909	Otros n.e.p	465.282,99	0,00	235.800,00	229.482,99	600,50	600,50	600,50	600,50	228.882,49
30000	SERVICIOS NO PERSONALES	485.424.076,12	9.106.435,24	13.842.792,44	480.687.718,92	271.571.066,20	271.571.066,20	271.571.066,20	227.286.334,71	209.116.652,72
30100	Servicios básicos	2.210.851,62	303.758,75	0,00	2.514.610,37	506.677,09	506.677,09	506.677,09	476.032,55	2.007.933,28
30101	Energía eléctrica	323.928,74	0,00	0,00	323.928,74	165.980,76	165.980,76	165.980,76	154.122,87	157.947,98
30102	Agua	219.215,79	303.758,75	0,00	522.974,54	153.679,27	153.679,27	153.679,27	153.369,41	369.295,27
30103	Gas	102.180,00	0,00	0,00	102.180,00	19.977,57	19.977,57	19.977,57	16.235,18	82.202,43
30104	Teléfonos, telex y telefax	449.407,09	0,00	0,00	449.407,09	137.969,10	137.969,10	137.969,10	124.894,59	311.437,99
30105	correos y telégrafo	1.116.120,00	0,00	0,00	1.116.120,00	29.070,39	29.070,39	29.070,39	27.410,50	1.087.049,61
30200	Alquileres y derechos	1.422.538,78	0,00	0,00	1.422.538,78	660.819,83	660.819,83	660.819,83	580.342,59	761.718,95

PAUSA

SG

Fecha de Impresión: 23/12/15 08:42:40  
GARTNER, SONIA

A Cargo  
Presidencia

Página: 2  
PODER LEGISLATIVO  
FOLIO 45  
Nº  
Secretaría de



Provincia de Tierra del Fuego,  
Antártida e Islas del Atlántico Sur.  
República Argentina.

ADMINISTRACIÓN PROVINCIAL

EJECUCIÓN DE GASTOS POR OBJETO A NIVEL DE PARCIAL

Organismo: I.P.A.U.S.S (parte asistencial)

Mes: 9 Año: 2015


COD. GASTO	GASTOS	CREDITO ORIGINAL	AUMENTOS	DISMINUCIONES	CREDITO VIGENTE	COMPROMISO	DEVENGADO	MANDADO A PAGAR	PAGADO	NO EJECUTADO
30201	Alquileres de edificios y locales	816.245,28	0,00	0,00	816.245,28	474.849,91	474.849,91	474.849,91	423.268,66	341.395,37
30204	Alquileres de fotocopiadoras	215.455,18	0,00	0,00	215.455,18	127.974,85	127.974,85	127.974,85	122.352,38	87.480,33
30209	Otros n.e.p	390.838,32	0,00	0,00	390.838,32	57.995,07	57.995,07	57.995,07	34.721,55	332.843,25
30300	Mantenimiento, reparación y limpie	9.688.957,02	154.684,80	2.387.082,00	7.456.559,82	2.218.668,30	2.218.668,30	2.218.668,30	2.074.796,78	5.237.891,52
30301	Mantenimiento y reparación de e	5.757.261,36	0,00	1.572.000,00	4.185.261,36	234.999,84	234.999,84	234.999,84	221.476,71	3.950.261,52
30302	Mantenimiento y reparación de v	39.300,00	0,00	0,00	39.300,00	10.987,42	10.987,42	10.987,42	9.572,62	28.312,58
30303	Mantenimiento y reparación de m	490.464,00	0,00	0,00	490.464,00	79.534,71	79.534,71	79.534,71	75.860,55	410.929,29
30305	Limpieza, aseo y fumigación	3.061.577,68	154.684,80	500.682,00	2.715.580,48	1.893.146,33	1.893.146,33	1.893.146,33	1.767.886,90	822.434,15
30309	Otros n.e.p.	340.353,98	0,00	314.400,00	25.953,98	0,00	0,00	0,00	0,00	25.953,98
30400	Servicios técnicos y profesionales	459.782.186,59	7.832.909,69	8.986.625,64	458.628.470,64	264.429.639,01	264.429.639,01	264.429.639,01	221.397.174,22	194.198.831,63
30401	Estudios, investigaciones y proye	644.773,17	0,00	628.800,00	15.973,17	0,00	0,00	0,00	0,00	15.973,17
30402	Medicos y sanitarios	457.442.335,63	7.832.909,69	8.357.825,64	456.917.419,68	264.088.053,13	264.088.053,13	264.088.053,13	221.073.273,34	192.829.366,55
30404	Contabilidad y Auditoria	597.535,97	0,00	0,00	597.535,97	10.000,00	10.000,00	10.000,00	10.000,00	587.535,97
30405	De capacitación	165.134,51	0,00	0,00	165.134,51	15.214,59	15.214,59	15.214,59	15.214,59	149.919,92
30409	Otros n.e.p.	932.407,31	0,00	0,00	932.407,31	316.371,29	316.371,29	316.371,29	298.686,29	616.036,02
30500	Servicios comerciales y financieros	742.475,56	68.382,00	0,00	810.857,56	141.519,82	141.519,82	141.519,82	127.306,98	669.337,74
30501	Transporte	71.751,63	0,00	0,00	71.751,63	10.144,59	10.144,59	10.144,59	5.381,47	61.607,04
30503	Imprenta, publicaciones y reprod	41.728,11	68.382,00	0,00	110.110,11	33.339,37	33.339,37	33.339,37	27.326,47	76.770,74
30504	Primas y gastos de seguros	398.634,12	0,00	0,00	398.634,12	73.574,80	73.574,80	73.574,80	72.730,48	325.059,32
30505	Comisiones y gastos bancarios	125.666,50	0,00	0,00	125.666,50	15.631,97	15.631,97	15.631,97	13.039,47	110.034,53
30509	Otros n.e.p.	104.695,20	0,00	0,00	104.695,20	8.829,09	8.829,09	8.829,09	8.829,09	95.866,11
30600	Publicidad y propaganda	204.360,00	0,00	0,00	204.360,00	8.983,98	8.983,98	8.983,98	8.983,98	195.376,02
30700	Pasajes y viáticos	633.327,91	314.400,00	314.400,00	633.327,91	216.396,14	216.396,14	216.396,14	210.173,72	416.931,77
30701	Pasajes	42.507,43	314.400,00	0,00	356.907,43	172.419,44	172.419,44	172.419,44	167.376,02	184.487,99
30702	Viáticos	590.820,48	0,00	314.400,00	276.420,48	43.976,70	43.976,70	43.976,70	42.797,70	232.443,78
30800	Impuestos, derechos y tasas	629.008,34	117.900,00	36.784,80	710.123,54	335.898,74	335.898,74	335.898,74	334.247,59	374.224,80
30802	Impuestos directos	264.425,03	117.900,00	0,00	382.325,03	182.781,51	182.781,51	182.781,51	181.202,83	199.543,52
30803	Derechos y tasas	96.683,31	0,00	0,00	96.683,31	45.078,43	45.078,43	45.078,43	45.005,96	51.604,88
30804	Multas, recargos y gastos judicia	267.900,00	0,00	36.784,80	231.115,20	108.038,80	108.038,80	108.038,80	108.038,80	123.076,40
30900	Otros Servicios	10.110.370,30	314.400,00	2.117.900,00	8.306.870,30	3.052.463,29	3.052.463,29	3.052.463,29	2.077.276,30	5.254.407,01
30901	Servicios de ceremonial	91.490,40	314.400,00	0,00	405.890,40	93.599,24	93.599,24	93.599,24	93.599,24	312.291,16

IPALUSS  
56

Fecha de Impresión: 23/12/15 08:42:40  
GARTNER, SONIA

Página: 3

A Cargo de  
Presidencia





Provincia de Tierra del Fuego,  
Antártida e Islas del Atlántico Sur.  
República Argentina.

ADMINISTRACIÓN PROVINCIAL

EJECUCIÓN DE GASTOS POR OBJETO A NIVEL DE PARCIAL

Organismo: I.P.A.U.S.S (parte asistencial)

Mes: 9 Año: 2015

COD. GASTO	GASTOS	CREDITO ORIGINAL	AUMENTOS	DISMINUCIONES	CREDITO VIGENTE	COMPROMISO	DEVENGADO	MANDADO A PAGAR	PAGADO	NO EJECUTADO
30903	Servicios de vigilancia	177.746,20	0,00	117.900,00	59.846,20	0,00	0,00	0,00	0,00	59.846,20
30909	Otros n.e.p	9.841.133,70	0,00	2.000.000,00	7.841.133,70	2.958.864,05	2.958.864,05	2.958.864,05	1.983.677,06	4.862.269,65
40000	BIENES DE USO	34.041.878,64	39.300,00	39.300,00	34.041.878,64	2.918.466,26	2.918.466,26	2.918.466,26	2.836.194,65	31.123.412,38
40100	Bienes Preexistentes	20.000.000,00	0,00	0,00	20.000.000,00	0,00	0,00	0,00	0,00	20.000.000,00
40102	Edificios e instalaciones	20.000.000,00	0,00	0,00	20.000.000,00	0,00	0,00	0,00	0,00	20.000.000,00
40200	Construcciones	0,00	0,00	0,00	0,00	0,00	0,00	0,00	0,00	0,00
40300	Maquinaria y equipo	2.204.718,64	39.300,00	39.300,00	2.204.718,64	280.945,01	280.945,01	280.945,01	198.673,40	1.923.773,63
40302	Equipo de transporte, traccion y	729.958,20	0,00	39.300,00	690.658,20	0,00	0,00	0,00	0,00	690.658,20
40303	Equipo sanitario y de laboratorio	531.600,00	0,00	0,00	531.600,00	18.205,00	18.205,00	18.205,00	15.592,00	513.395,00
40304	Equipo de comunicación y señal	99.362,35	0,00	0,00	99.362,35	34.172,92	34.172,92	34.172,92	34.172,92	65.189,43
40305	Equipo educacional y recreativo	1.137,50	0,00	0,00	1.137,50	0,00	0,00	0,00	0,00	1.137,50
40306	Equipo para computación	438.914,71	0,00	0,00	438.914,71	137.959,77	137.959,77	137.959,77	127.042,36	300.954,94
40307	Equipo de oficina y muebles	279.070,56	39.300,00	0,00	318.370,56	78.912,04	78.912,04	78.912,04	10.170,84	239.458,52
40308	Herramientas y repuestos mayor	17.779,32	0,00	0,00	17.779,32	0,00	0,00	0,00	0,00	17.779,32
40309	Equipos varios	106.896,00	0,00	0,00	106.896,00	11.695,28	11.695,28	11.695,28	11.695,28	95.200,72
40500	Libros, revistas y otros elementos c	23.580,00	0,00	0,00	23.580,00	0,00	0,00	0,00	0,00	23.580,00
40800	Activos intangibles	11.813.580,00	0,00	0,00	11.813.580,00	2.637.521,25	2.637.521,25	2.637.521,25	2.637.521,25	9.176.058,75
40801	Programas de computación	11.813.580,00	0,00	0,00	11.813.580,00	2.637.521,25	2.637.521,25	2.637.521,25	2.637.521,25	9.176.058,75
50000	TRANSFERENCIAS	52.666.867,84	6.500.000,00	6.500.000,00	52.666.867,84	19.607.068,37	19.607.068,37	19.607.068,37	15.398.074,45	33.059.799,47
50100	Transferencias al Sector Privado p/	52.497.867,84	6.500.000,00	6.500.000,00	52.497.867,84	19.536.538,37	19.536.538,37	19.536.538,37	15.354.184,45	32.961.329,47
50104	Ayudas sociales a personas	52.497.867,84	6.500.000,00	6.500.000,00	52.497.867,84	19.536.538,37	19.536.538,37	19.536.538,37	15.354.184,45	32.961.329,47
50700	Trasferencias a Inst. Prov y Munic.	169.000,00	0,00	0,00	169.000,00	70.530,00	70.530,00	70.530,00	43.890,00	98.470,00
50705	Transferencias a otras institucion	169.000,00	0,00	0,00	169.000,00	70.530,00	70.530,00	70.530,00	43.890,00	98.470,00
60000	ACTIVOS FINANCIEROS	83.619.977,23	0,00	0,00	83.619.977,23	34.126.095,64	34.126.095,64	34.126.095,64	25.636.779,41	49.493.881,59
60200	Prestamos a corto plazo	20.000.000,00	0,00	0,00	20.000.000,00	0,00	0,00	0,00	0,00	20.000.000,00
60201	Prestamos a corto plazo al secto	20.000.000,00	0,00	0,00	20.000.000,00	0,00	0,00	0,00	0,00	20.000.000,00
60500	Incremento de disponibilidades	0,00	0,00	0,00	0,00	0,00	0,00	0,00	0,00	0,00
60502	Incremento de inversiones financ	0,00	0,00	0,00	0,00	0,00	0,00	0,00	0,00	0,00
60600	Incremento de cuentas a cobrar	63.619.977,23	0,00	0,00	63.619.977,23	34.126.095,64	34.126.095,64	34.126.095,64	25.636.779,41	29.493.881,59
60602	Incremento de otras cuentas a c	63.619.977,23	0,00	0,00	63.619.977,23	34.126.095,64	34.126.095,64	34.126.095,64	25.636.779,41	29.493.881,59
60800	Incremento de activos diferidos y ad	0,00	0,00	0,00	0,00	0,00	0,00	0,00	0,00	0,00

PAUS  
SG

Fecha de Impresión: 23/12/15 08:42:40 GARTNER, SONIA

Página: 4

*[Firma]*  
A Cargo de  
Presidencia







Provincia de Tierra del Fuego,  
Antártida e Islas del Atlántico Sur.  
República Argentina.

ADMINISTRACIÓN PROVINCIAL

EJECUCIÓN DE GASTOS POR OBJETO A NIVEL DE PARCIAL

Mes: 9 Año: 2015

Organismo: I.P.A.U.S.S (parte asistencial)

COD. GASTO	GASTOS	CREDITO ORIGINAL	AUMENTOS	DISMINUCIONES	CREDITO VIGENTE	COMPROMISO	DEVENGADO	MANDADO A PAGAR	PAGADO	NO EJECUTADO
60802	Adelantos a proveedores y contr	0,00	0,00	0,00	0,00	0,00	0,00	0,00	0,00	0,00
70000	SERVICIO DE LA DEUDA Y DISMINU	0,00	0,00	0,00	0,00	0,00	0,00	0,00	0,00	0,00
80000	OTROS GASTOS	0,00	0,00	0,00	0,00	0,00	0,00	0,00	0,00	0,00
90000	GASTOS FIGURATIVOS	0,00	0,00	0,00	0,00	0,00	0,00	0,00	0,00	0,00
990000	TOTAL DE GASTOS	925.257.241,98	27.669.937,69	27.669.937,65	925.257.242,02	470.434.668,06	470.434.668,06	470.434.668,06	391.548.214,36	454.822.573,96

*[Handwritten Signature]*  
**ALDO M. GALLARDO**  
 Director por Encargo  
**A Cargo**  
**Presidencia**


IPAUS  
 SC  
 CUR





Provincia de Tierra del Fuego,  
Antártida e Islas del Atlántico Sur.  
República Argentina.

ADMINISTRACIÓN PROVINCIAL  
EVOLUCIÓN DE LA DEUDA PÚBLICA



MES 9 DE 2015

UNIDAD ORGANIZATIVA: I.P.A.U.S.S (parte asistencial)

ETAPA: Ninguno

CÓDIGO	CONCEPTO	STOCK al Inicio Ejercicio	INCREMENTOS			DISMINUCIONES			STOCK a Fin de Mes
			PRESUPUEST	NO PRESUPUEST	TOTAL	PRESUPUEST	NO PRESUPUEST	TOTAL	
10000000000	GOBIERNO NACIONAL	0,00	0,00	0,00	0,00	0,00	0,00	0,00	0,00
20000000000	PRESTAMOS DEL SECTOR	0,00	0,00	0,00	0,00	0,00	0,00	0,00	0,00
30000000000	PRESTAMOS DEL SECTOR	0,00	0,00	0,00	0,00	0,00	0,00	0,00	0,00
40000000000	TÍTULOS PÚBLICOS	0,00	0,00	0,00	0,00	0,00	0,00	0,00	0,00
50000000000	OTROS PASIVOS	56.274.296,09	78.886.453,71	0,00	78.886.453,	0,00	41.734.056,28	41.734.056,28	93.426.693,52
50100000000	DEUDA CONSOLIDADA	0,00	0,00	0,00	0,00	0,00	0,00	0,00	0,00
50200000000	DEUDA FLOTANTE	56.274.296,09	78.886.453,71	0,00	78.886.453,	0,00	41.734.056,28	41.734.056,28	93.426.693,52
50201000000	Personal	8.878.559,04	10.853.627,37	0,00	10.853.627,	0,00	8.733.856,13	8.733.856,13	10.998.330,28
50202000000	Bienes de Consumo	7.664.405,47	10.967.513,09	0,00	10.967.513,	0,00	7.231.884,86	7.231.884,86	11.400.033,70
50203000000	Servicios no Personales	34.701.621,35	44.284.731,48	0,00	44.284.731,	0,00	23.020.386,33	23.020.386,33	55.965.966,50
50204000000	Bienes de Uso	24.279,03	82.271,62	0,00	82.271,62	0,00	22.100,00	22.100,00	84.450,65
50204090000	Otros Bs de Uso	24.279,03	82.271,62	0,00	82.271,62	0,00	22.100,00	22.100,00	84.450,65
50205000000	Transferencias	1.372.916,71	4.208.993,92	0,00	4.208.993,9	0,00	139.585,00	139.585,00	5.442.325,63
50206000000	Otros Gastos	3.632.514,49	8.489.316,23	0,00	8.489.316,2	0,00	2.586.243,96	2.586.243,96	9.535.586,76
50300000000	OTRAS DEUDAS	0,00	0,00	0,00	0,00	0,00	0,00	0,00	0,00
80000000000	TOTAL	56.274.296,09	78.886.453,71	0,00	78.886.453,	0,00	41.734.056,28	41.734.056,28	93.426.693,52

OBSERVACIONES

Número: 1 Usuario: SGARTNER Fecha: 28/10/15 14:56

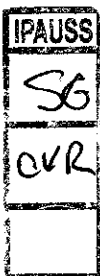
Ha disminuido el saldo inicial de la Partida 3 debido a que se anuló el Devengado N° 3566/11 por un importe de 283.250,28

Número: 2 Usuario: SGARTNER Fecha: 14/12/15 16:43

Ha disminuido el saldo inicial debido a que se anularon los devengados que se detallan:

DEVENGADO	IMPORTE	PARTIDA
3417/2012	4800	351001
894/2013	9428,52	399005
3794/2012	4,72	342006
3816/2012	11041,99	342005
2349/2012	231,00	342005
14/2012	3762,98	399005
3151/2011	54166,07	342005
		662003
3574/2011	216398,76	342005
2890/2014	5000,00	621002
3572/2011	505,00	514002

*[Handwritten Signature]*  
 L. GALLARDO  
 Encargado por Festivos  
 I.P.A.U. As Cargo  
 Presidencia






Provincia de Tierra del Fuego,  
Antártida e Islas del Atlántico Sur  
República Argentina

PROVINCIA DE TIERRA DEL FUEGO

NOMINA DE PERSONAL



ORGANISMO: I.P.A.U.S.S (parte asistencial)  
ETAPA: Ninguno  
MES 9 DE 2015

En Pesos

COD	ESCALAFONES	APORTES PATRONALES (a)	REMUNERACIONES (b)	ADICIONALES (c)	SUB TOTAL (a+b+c)(d)	ASIGNACIONES FAMILIARES (e)	TOTAL (f=d+e)	APORTES PERSONALES (g)	SUELDO LÍQUIDO (f-a-g)
10	Autoridades Superiores	226.036,17	982.765,96	0,00	1.208.802,13	8.505,70	1.217.307,83	213.303,96	777.967,70
11	Otros - Escalafones Propios	1.718.184,60	7.553.076,10	5.581,98	9.276.842,68	106.084,54	9.382.927,22	1.448.512,11	6.216.230,5
12	SUBTOTAL I	1.944.220,77	8.535.842,06	5.581,98	10.485.644,81	114.590,24	10.600.235,05	1.661.816,07	6.994.198,2
17	SUBTOTAL (sin S.A.C.)	1.944.220,77	8.535.842,06	5.581,98	10.485.644,81	114.590,24	10.600.235,05	1.661.816,07	6.994.198,2
18	SAC - Autoridades Superiores	119,90	521,31	0,00	641,21	0,00	641,21	0,00	521,31
19	SAC - Resto	1.126,34	4.897,14	0,00	6.023,48	0,00	6.023,48	0,00	4.897,14
20	SUBTOTAL (incluido el SAC)	1.945.467,01	8.541.260,51	5.581,98	10.492.309,50	114.590,24	10.606.899,74	1.661.816,07	6.999.616,6
22	Retroactivos	7.179,08	31.213,39	0,00	38.392,47	0,00	38.392,47	0,00	31.213,39
23	Retroactivo - Autoridades Superiores	0,00	0,00	0,00	0,00	0,00	0,00	0,00	0,00
30	TOTAL	1.952.646,09	8.572.473,90	5.581,98	10.530.701,97	114.590,24	10.645.292,21	1.661.816,07	7.030.830,0

OBSERVACIONES

Número: 4 Usuario: SGARTNER Fecha: 21/12/15 14:45

Se procede a informar, que las diferencias que surgen entre el Devengado informado y la Planilla 6 – Nomina de Personal, se produce en virtud de que en el devengado de la Partida 1 – Gastos en Personal, se imputan los gastos que se detallan a continuación y en la Planilla 6, sólo se informa el Devengamiento de los Haberes:

- 1.- Devengamiento de Haberes
- 2.- ART

Se procede a informar que en el mes de Septiembre se encuentran devengados los siguientes Expedientes:

Expte N° Exte N°

3202/20155132/2015

ARTJun/15Haberes Sep/15

Asistencial \$ 5.546.516,85

Previsional \$ 1.853.107,05

General \$ 140.871,98 \$ 6.486.991,61

Total \$ 140.871,98 \$ 13.886.615,51

Total Partida 1: \$ 14.027.487,49.

Discriminado por Sistema:

PrevisionalAsistencial

\$ 1.853.107,05 \$ 5.546.516,85

\$ 1.418.362,81 \$ 5.209.500,78

\$ 3.271.469,86 \$ 10.756.017,63

Expedientes informados en la Nómina de Personal

Expte. N° 5132/15 \$ 3.061.856,84 \$ 10.124.701,65

Personal Adscripto en Otras Instituciones

DNI Apellido y Nombre Dependencia de Destino Acto Administrativo Desde Hasta

5113494CORVALAN NELIDABloque M.O.P.O.F.Resol. de Directorio N° 543/201301/08/201401/08/2015

Personal Adscripto de Otras Instituciones

DNI Apellido y Nombre Dependencia de Origen Acto Administrativo Desde Hasta

18222514ACTIS PERINETTO DIEGO PABLO.Ministerio de SaludDecreto N° 2772/1404/12/201404/12/2015

30055994FRIAS DIEGO SEBASTIANMinisterio de Desarrollo SocialDecreto N° 3074/1406/03/201505/03/2016

29458401GODOY GLADYS ISABELMinisterio de Desarrollo SocialDecreto N° 3111/1410/01/201510/01/2016

Fecha de Impresión: 23/12/15 08:43:16

GARTNER, SONIA

Página 1

*[Handwritten Signature]*  
Lia Gartner por Pasivos  
I.P.A.U.S.S.  
A Cargo  
Presidencia

IPAUS  
SG  
CVR



Provincia de Tierra del Fuego,  
Antártida e Islas del Atlántico Sur  
República Argentina

PROVINCIA DE TIERRA DEL FUEGO

**NOMINA DE PERSONAL**



**ORGANISMO:** I.P.A.U.S.S (parte asistencial)

**ETAPA:** Ninguno

**MES 9 DE 2015**

31453940SOTO CARLOS ADRIANMinisterio de Desarrollo SocialDecreto N° 3073/1406/03/201505/03/2016

17182195ROMANO NORMA BEATRIZMinisterio de Desarrollo SocialDecreto N° 34/1507/01/201507/01/2016

14486681PARRAGA GRACIELA PETRONAMinisterio de Desarrollo SocialDecreto N° 3112/1410/12/201410/12/2015


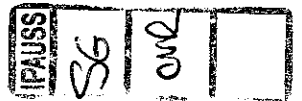
*[Handwritten Signature]*  
 Director por Pasivos  
 I.P.A.U.S.S.  
**A Cargo  
 Presidencia**

IPAUSS
SG
CVL

ORGANISMO: I.P.A.U.S.S (parte asistencia)  
ETAPA: Devengado  
MES 9 DE 2015  
TRIMESTRE 3

CODIGO	CONCEPTO	TOTAL GENERAL (a)+(b)+(c)	GASTOS CORRIENTES										GASTOS DE CAPITAL					APLICACIONES FINANCIERAS				
			GASTOS EN PERSONAL		BIENES DE CONSUMO		SERVICIOS NO PERSONALES	RENTAS DE LA PROPIEDAD	PRESTAC. SEG. SOCIAL	TRANSFERENCIAS	OTROS	TOTAL (b)	CONSTRUCCIONES	BIENES DE USO		OTROS	TRANSFERENCIAS	INVERSION FOIERA	TOTAL (c)	ACTIVOS FINANCIEROS	SERVICIOS DE LA DEUDA	
			TOTAL (a)	GASTOS EN PERSONAL	BIENES DE CONSUMO	SERVICIOS NO PERSONALES								BIENES EXISTENTES	MAQUINARIA Y EQUIPOS							
10000000	ADMINISTRACION GOBIERNAMENTAL	0,00	0,00	0,00	0,00	0,00	0,00	0,00	0,00	0,00	0,00	0,00	0,00	0,00	0,00	0,00	0,00	0,00	0,00	0,00	0,00	
20000000	SERVICIOS DE SEGURIDAD	470.434.668,08	0,00	0,00	0,00	0,00	0,00	0,00	0,00	0,00	0,00	0,00	0,00	0,00	0,00	0,00	0,00	0,00	0,00	0,00	0,00	0,00
30000000	SERVICIOS SOCIALES	433.390.106,17	94.679.623,06	47.532.448,53	271.571.066,21	0,00	0,00	0,00	19.607.068,37	0,00	2.918.466,27	0,00	0,00	260.945,02	0,00	0,00	0,00	0,00	0,00	0,00	34.126.095,64	0,00
301000000	Salud	433.390.106,17	94.679.623,06	47.532.448,53	271.571.066,21	0,00	0,00	0,00	19.607.068,37	0,00	2.918.466,27	0,00	0,00	260.945,02	0,00	0,00	0,00	0,00	0,00	0,00	34.126.095,64	0,00
400000000	SERVICIOS ECONOMICOS	0,00	0,00	0,00	0,00	0,00	0,00	0,00	0,00	0,00	0,00	0,00	0,00	0,00	0,00	0,00	0,00	0,00	0,00	0,00	0,00	0,00
500000000	DEUDA PUBLICA	0,00	0,00	0,00	0,00	0,00	0,00	0,00	0,00	0,00	0,00	0,00	0,00	0,00	0,00	0,00	0,00	0,00	0,00	0,00	0,00	0,00
600000000	TOTAL	470.434.668,08	433.390.106,17	47.532.448,53	271.571.066,21	0,00	0,00	0,00	19.607.068,37	0,00	2.918.466,27	0,00	0,00	260.945,02	0,00	0,00	0,00	0,00	0,00	0,00	34.126.095,64	0,00

  
ALICIA GALLARDO  
Directora del Fideicomiso  
I.P.A.U.S.S.  
A Cargo  
Presidencia



COMPOSICION DEL GASTO POR FINALIDAD-FUNCION Y CARACTER ECONOMICO



Provincia de Tierra del Fuego, Antártida e Islas del Atlántico Sur  
República Argentina

ORGANISMO: I.P.A.U.S.S (parte asistencial)

ETAPA: Pagado

MES 9 DE 2015

TRIMESTRE 3

CODIGO	CONCEPTO	TOTAL GENERAL (a)+(b)+(c)	GASTOS CORRIENTES										GASTOS DE CAPITAL						APLICACIONES FINANCIERAS		
			GASTOS EN PERSONAL			GASTOS DE CONSUMO		RENTAS DE LA PROPIEDAD	PRESTAC. SEG. SOCIAL	TRANSFERENCIAS	OTROS	TOTAL (b)	CONSTRUCCIONES	BIENES PRE-EXISTENTES	MAQUINARIA Y EQUIPOS	OTROS	TRANSFERENCIAS	INVERSION FCIERA	TOTAL (c)	ACTIVOS FINANCIEROS	SERVICIOS DE LA DEUDA
			TOTAL (a)	GASTOS EN PERSONAL	BIENES DE CONSUMO	SERVICIOS NO PERSONALES															
100000000	ADMINISTRACION GUBERNAMENTAL	0,00	0,00	0,00	0,00	0,00	0,00	0,00	0,00	0,00	0,00	0,00	0,00	0,00	0,00	0,00	0,00	0,00	0,00		
200000000	SERVICIOS DE SEGURIDAD	0,00	0,00	0,00	0,00	0,00	0,00	0,00	0,00	0,00	0,00	0,00	0,00	0,00	0,00	0,00	0,00	0,00	0,00		
300000000	SERVICIOS SOCIALES	391.548.214,37	83.926.895,69	36.564.935,44	227.266.334,73	0,00	0,00	15.398.074,45	0,00	2.836.194,55	0,00	0,00	198.673,40	2.637.521,25	0,00	0,00	25.636.779,41	25.636.779,41	0,00		
301000000	Salud	391.548.214,37	83.926.895,69	36.564.935,44	227.266.334,73	0,00	0,00	15.398.074,45	0,00	2.836.194,55	0,00	0,00	198.673,40	2.637.521,25	0,00	0,00	25.636.779,41	25.636.779,41	0,00		
400000000	SERVICIOS ECONOMICOS	0,00	0,00	0,00	0,00	0,00	0,00	0,00	0,00	0,00	0,00	0,00	0,00	0,00	0,00	0,00	0,00	0,00	0,00		
500000000	DEUDA PUBLICA	0,00	0,00	0,00	0,00	0,00	0,00	0,00	0,00	0,00	0,00	0,00	0,00	0,00	0,00	0,00	0,00	0,00	0,00		
600000000	TOTAL	391.548.214,37	83.926.895,69	36.564.935,44	227.266.334,73	0,00	0,00	15.398.074,45	0,00	2.836.194,55	0,00	0,00	198.673,40	2.637.521,25	0,00	0,00	25.636.779,41	25.636.779,41	0,00		

*[Handwritten Signature]*  
M. GALIANO  
Licenciada en Psicología  
I.P.A.U.S.S.

A Cargo  
Presidencia

IPAUSS  
SG  
CR






CÓDIGO	DESCRIPCIÓN	S/ LEY PRESUP. APROBADA		S/ MODIFIC. PRESUP.		S/ EJECUCIÓN PRESUPUESTARIA			COSTO SALARIAL		
		CARGOS APROBADOS	CRÉDITO APROBADO	AUM/DISM	VIGENTE	CANTIDAD DE CARGOS			VACANTE	PERMANENTE	
						PERMANENTE	TEMPORARIA	TOTAL		PERMANENTE	TEMPORARIA
1000000000	ENCUADRAMIENTO GENERAL	0	0,00	0	0	0	0	0	0	0,00	0,00
1010000000	AUTORIDADES SUPERIORES	0	0,00	0	0	0	0	0	0	0,00	0,00
1010300000	Director	0	0,00	0	0	0	0	0	0	0,00	0,00
1010400000	Presidente	0	0,00	0	0	0	0	0	0	0,00	0,00
1020000000	PERSONAL DE GABINETE	0	0,00	0	0	0	0	0	0	0,00	0,00
1020100000	Administrador General	0	0,00	0	0	0	0	0	0	0,00	0,00
1020200000	Sub-Administrador General	0	0,00	0	0	0	0	0	0	0,00	0,00
1020300000	Administrador Asistencial	0	0,00	0	0	0	0	0	0	0,00	0,00
1020400000	Administrador Previsional	0	0,00	0	0	0	0	0	0	0,00	0,00
1020500000	Contador General	0	0,00	0	0	0	0	0	0	0,00	0,00
1020600000	Auditor Interno	0	0,00	0	0	0	0	0	0	0,00	0,00
1020700000	Delegado Buenos Aires	0	0,00	0	0	0	0	0	0	0,00	0,00
1020800000	Delegado Rio Grande	0	0,00	0	0	0	0	0	0	0,00	0,00
1020900000	Secretario Privado	0	0,00	0	0	0	0	0	0	0,00	0,00
1021200000	Coordinador	0	0,00	0	0	0	0	0	0	0,00	0,00
1030000000	PERSONAL DIRECTIVO	0	0,00	0	0	0	0	0	0	0,00	0,00
1040000000	PERSONAL SUPERIOR	0	0,00	0	0	0	0	0	0	0,00	0,00
1050000000	PERSONAL ADMINISTRATIVO Y TÉCNICO	0	0,00	0	0	0	0	0	0	0,00	0,00
1050100000	Categoría 24	0	0,00	0	0	0	0	0	0	0,00	0,00
1050200000	Categoría 23	0	0,00	0	0	0	0	0	0	0,00	0,00
1050300000	Categoría 22	0	0,00	0	0	0	0	0	0	0,00	0,00
1050400000	Categoría 21	0	0,00	0	0	0	0	0	0	0,00	0,00
1050500000	Categoría 20	0	0,00	0	0	0	0	0	0	0,00	0,00
1050600000	Categoría 19	0	0,00	0	0	0	0	0	0	0,00	0,00
1050700000	Categoría 18	0	0,00	0	0	0	0	0	0	0,00	0,00
1050800000	Categoría 17	0	0,00	0	0	0	0	0	0	0,00	0,00
1050900000	Categoría 16	0	0,00	0	0	0	0	0	0	0,00	0,00
1051000000	Categoría 15	0	0,00	0	0	0	0	0	0	0,00	0,00
1051100000	Categoría 14	0	0,00	0	0	0	0	0	0	0,00	0,00
1051200000	Categoría 13	0	0,00	0	0	0	0	0	0	0,00	0,00
1051300000	Categoría 12	0	0,00	0	0	0	0	0	0	0,00	0,00
1051500000	Categoría 10	0	0,00	0	0	0	0	0	0	0,00	0,00
1060000000	PERSONAL DE OBRAS, MAESTRANZA Y SERVICIOS	0	0,00	0	0	0	0	0	0	0,00	0,00
1060200000	Categoría 18	0	0,00	0	0	0	0	0	0	0,00	0,00
1060600000	Categoría 14	0	0,00	0	0	0	0	0	0	0,00	0,00
1060700000	Categoría 13	0	0,00	0	0	0	0	0	0	0,00	0,00
2000000000	ENCUADRAMIENTO PARTICULAR	0	0,00	0	0	0	0	0	0	0,00	0,00
3000000000	TOTAL	0	0,00	0	0	0	0	0	0	0,00	0,00

OBSERVACIONES

Número: 5 Usuario: SGARTNER Fecha: 18/11/15 10:24

La información se encuentra cargada en el Sistema Previsional

*[Firma]*  
 ANITA GAUJARDO  
 Encargada del Registro  
 I.P.A.U.S.S.  
 A Cargo  
 Presidencia





Provincia de Tierra del Fuego,  
Antártida e Islas del Atlántico Sur  
República Argentina

PROVINCIA DE TIERRA DEL FUEGO

ADMINISTRACION PROVINCIAL  
ESTADO DE MOVIMIENTO DEL TESORO



MES 9 DE 2015

UNIDAD ORGANIZATIVA: I.P.A.U.S.S (parte asistencial)


En Pesos

CÓDIGO	CONCEPTO	IMPORTE
1000000000	SALDOS INICIALES	0,00
1010000000	Fondos Propios	0,00
1010100000	Caja	0,00
1010200000	Bancos	0,00
1010201000	Cuentas a la Vista	0,00
1010202000	Plazos Fijos	0,00
1020000000	Fondos de Terceros	0,00
1020100000	Garantías	0,00
1020200000	Fondos de Reparación	0,00
1020300000	Descuentos Judiciales	0,00
1020400000	Retenciones Impositivas	0,00
1020500000	Otros	0,00
2000000000	INGRESOS	0,00
2010000000	Fondos Propios	0,00
2010100000	Tributarios	0,00
2010101000	de Origen Nacional	0,00
2010102000	de Origen Provincial	0,00
2010200000	No Tributarios	0,00
2010300000	Contribuciones Seguridad Social	0,00
2010400000	Venta de Bs y Servicios	0,00
2010500000	Contribuciones Figurativas	0,00
2010600000	Amortización de Títulos Públicos	0,00
2010700000	Recupero de Prestamos	0,00
2010800000	Otros	0,00
2010900000	Diferencia de Cambio Positiva (Mon. Extranjera)	0,00
2020000000	Fondos de Terceros	0,00
2030000000	Pendientes de Conciliación	0,00
3000000000	EGRESOS	0,00
3010000000	Gastos en Personal	0,00
3010100000	Remuneraciones	0,00
3010200000	Aportes y Cont. a la Seg. Social	0,00
3020000000	Bienes y Servicios	0,00
3030000000	Bienes de Uso	0,00
3040000000	Transferencias	0,00
3040100000	Convenios con Municipios	0,00
3040200000	Otros	0,00
3050000000	Gastos Figurativos	0,00
3060000000	Otros Egresos	0,00
3070000000	Fondos de Terceros	0,00
3080000000	Diferidos Presupuestariamente	0,00
3080100000	Fondos Permanentes	0,00
3080101000	con afectación específica	0,00
3080102000	de libre disponibilidad	0,00
3080200000	Anticipos con cargos a rendir	0,00
3090000000	Diferencia de Cambio Negativa (Mon.Extranjera)	0,00
4000000000	SALDOS FINALES	0,00
4010000000	Fondos Propios	0,00

Fecha de Impresión: 21/12/15 08:16:54

GARTNER, SONIA

Página 1



*[Signature]*  
Aída M. GALLARDO  
Directora por Pasivos  
A Cargo  
Presidencia





Provincia de Tierra del Fuego,  
Antártida e Islas del Atlántico Sur  
República Argentina

PROVINCIA DE TIERRA DEL FUEGO

ADMINISTRACION PROVINCIAL  
ESTADO DE MOVIMIENTO DEL TESORO



MES 9 DE 2015

UNIDAD ORGANIZATIVA: I.P.A.U.S.S (parte asistencial)

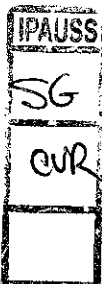
En Pesos

CÓDIGO	CONCEPTO	IMPORTE
40101000000	Caja	0,00
40102000000	Bancos	0,00
40102010000	Cuentas a la Vista	0,00
40102020000	Plazos Fijos	0,00
40200000000	Fondos de Terceros	0,00
40201000000	Garantías	0,00
40202000000	Fondos de Reparación	0,00
40203000000	Descuentos Judiciales	0,00
40204000000	Retenciones Impositivas	0,00
40205000000	Otros	0,00
40300000000	Pendiente/Sin determinar	0,00
50000000000	DIFERENCIAS	0,00

OBSERVACIONES

Número: 3      Usuario: SGARTNER      Fecha: 18/11/15 10:25

Esta planilla se carga unificado en Sistema Previsional



*[Handwritten Signature]*  
 DIRECTOR GENERAL  
 Intendencia por Presidencia  
 A Cargo  
 Presidencia



Provincia de Tierra del Fuego,  
Antártida e Islas del Atlántico Sur  
República Argentina

PROVINCIA DE TIERRA DEL FUEGO

ADMINISTRACION PROVINCIAL  
SITUACION DEL TESORO

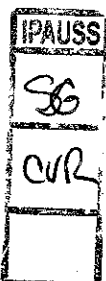


MES 9 DE 2015

UNIDAD ORGANIZATIVA: I.P.A.U.S.S (parte asistencial)

En Pesos

CÓDIGO	CONCEPTO	IMPORTE
1000000000	VALORES ACTIVOS	0,00
1010000000	Caja	0,00
1020000000	Bancos	0,00
1020100000	Libre Disponibilidad	0,00
1020200000	Afectación Específica	0,00
1030000000	Inversiones Financieras	0,00
1030100000	Títulos y Valores	0,00
1030200000	Plazos Fijos	0,00
1030300000	Préstamos	0,00
1030400000	Institutos de Seguridad Social	0,00
1030500000	Otros	0,00
1040000000	Créditos	0,00
1040100000	Tesorería General de la Provincia	0,00
1040101000	Del Ejercicio	0,00
1040102000	Ejercicios Anteriores	0,00
1040200000	Organismos Descentralizados	0,00
1040300000	Empresas del Estado Provincial	0,00
1040400000	Inst. de la Seg. Social	0,00
1040500000	Deudores por Vta Bs. y Serv.	0,00
1040600000	Anticipos otorgados	0,00
1040700000	Otros Créditos	0,00
1040701000	Al Sector Público	0,00
10407010100	Administración Central	0,00
10407010101	Min. de Planificación Federal Inv Pca y Serv	0,00
10407020000	Al Sector Privado	0,00
2000000000	VALORES PASIVOS	0,00
2010000000	Personal	0,00
2010100000	Remuneraciones a Pagar	0,00
2010200000	Aportes y Cont. para Previsión Social	0,00
2010300000	Aportes y Cont. para Obra Social	0,00
2020000000	Proveedores	0,00
2030000000	Contratistas	0,00
2040000000	Beneficiarios de la Seg. Social	0,00
2040100000	Jubilaciones	0,00
2040200000	Pensiones	0,00
2050000000	Municipalidades y Otros Entes Comunales	0,00
2060000000	Empresas del Estado Provincial	0,00
2070000000	Instituto Prov. Seguridad Social	0,00
2070100000	Sistema Previsional	0,00
2070200000	Sistema Asistencial	0,00
2080000000	Organismos Descentralizados	0,00
2090000000	Tesorería General de la Provincia	0,00
2100000000	Instituciones Financieras	0,00
2110000000	Fondos de Terceros y Garantías	0,00
2120000000	Obligaciones de Ejercicios Anteriores	0,00
2130000000	Estado Nacional	0,00
21301000000	Tesorería General de la Nación	0,00




*[Handwritten Signature]*  
Alca. de la Presidencia  
Dirección de Presupuesto  
I.P.A.U.S.S.  
Presidencia



Provincia de Tierra del Fuego,  
Antártida e Islas del Atlántico Sur  
República Argentina

PROVINCIA DE TIERRA DEL FUEGO

ADMINISTRACION PROVINCIAL  
SITUACION DEL TESORO



MES 9 DE 2015

UNIDAD ORGANIZATIVA: I.P.A.U.S.S (parte asistencial)

En Pesos

CÓDIGO	CONCEPTO	IMPORTE
21302000000	Empresas del Estado	0,00
21303000000	Otros Organismos del Estado Nacional	0,00
21400000000	Otros	0,00
30000000000	DIFERENCIA (1-2)	0,00

OBSERVACIONES

Número: 3      Usuario: SGARTNER      Fecha: 18/11/15 10:25

Esta planilla se carga unificado en Sistema Previsional



*[Handwritten Signature]*  
Lic. M. GALLARDO  
Directora por Encargada  
**A Cargo**  
**Presidencia**




Provincia de Tierra del Fuego,  
Antártida e Islas del Atlántico Sur  
República Argentina

PROVINCIA DE TIERRA DEL FUEGO  
ADMINISTRACION PROVINCIAL

STOCK DE DEUDA, USO DEL CRÉDITO Y SERVICIOS DE DEUDA

ORGANISMO: 211 I.P.A.U.S.S (parte asistencial)  
ETAPA: Devengado  
MES 9 DE 2015

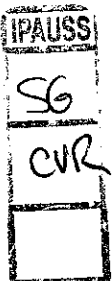


En Pesos

CÓDIGO	PRESTAMISTA (*)	MONEDA (\$ o US\$)	STOCK	DATOS DEL PERIODO		MONTO ORIGINAL	GARANTÍA	FECHA OPERACIÓN	TASA ANUAL	PLAZO
				AMORTIZACIÓN	INTERESES					
1000000000	GOBIERNO NACIONAL	Peso	0,00	0,00	0,00	0,00		//	0,00	
2000000000	ENTIDADES BANCARIAS Y FINANCIERAS	Peso	0,00	0,00	0,00	0,00		//	0,00	
3000000000	PRESTAMOS DIRECTOS CON ORG. INTERNACIONALE	Peso	0,00	0,00	0,00	0,00		//	0,00	
4000000000	DEUDA CONSOLIDADA	Peso	0,00	0,00	0,00	0,00		//	0,00	
5000000000	TITULOS PUBLICOS PROVINCIALES	Peso	0,00	0,00	0,00	0,00		//	0,00	
7000000000	OTROS	Peso	0,00	0,00	0,00	0,00		//	0,00	
8000000000	TOTAL DEUDA PROVINCIAL	Peso	0,00	0,00	0,00	0,00		//	0,00	
9000000000	DEUDA FLOTANTE	Peso	93.426.693,52	0,00	0,00	0,00		//	0,00	
9010000000	Personal	Peso	10.998.330,28	0,00	0,00	0,00		//	0,00	
9020000000	Proveedores	Peso	67.450.450,85	0,00	0,00	0,00		//	0,00	
9040000000	Transferencias	Peso	5.442.325,63	0,00	0,00	0,00		//	0,00	
9060000000	Otros	Peso	9.535.586,76	0,00	0,00	0,00		//	0,00	
9060900000	Otros	Peso	9.535.586,76	0,00	0,00	0,00		//	0,00	

M. N. GALLARDO  
Encargada por Pesos  
I.P.A.U.S.S.

**A Cargo  
Presidencia**





Provincia de Tierra del Fuego,  
Antártida e Islas del Atlántico Sur  
República Argentina

PROVINCIA DE TIERRA DEL FUEGO  
ADMINISTRACION PROVINCIAL


STOCK DE DEUDA, USO DEL CRÉDITO Y SERVICIOS DE DEUDA

ORGANISMO: 211 I.P.A.U.S.S (parte asistencial)  
ETAPA: Pagado  
MES 9 DE 2015



En Pesos

CÓDIGO	PRESTAMISTA (*)	MONEDA (\$ o US\$)	STOCK	DATOS DEL PERIODO		MONTO ORIGINAL	GARANTÍA	FECHA OPERACIÓN	TASA ANUAL	PLAZO
				AMORTIZACIÓN	INTERESES					
100000000	GOBIERNO NACIONAL	Peso	0,00	0,00	0,00	0,00		///	0,00	
200000000	ENTIDADES BANCARIAS Y FINANCIERAS	Peso	0,00	0,00	0,00	0,00		///	0,00	
300000000	PRESTAMOS DIRECTOS CON ORG. INTERNACIONALE	Peso	0,00	0,00	0,00	0,00		///	0,00	
400000000	DEUDA CONSOLIDADA	Peso	0,00	0,00	0,00	0,00		///	0,00	
500000000	TITULOS PUBLICOS PROVINCIALES	Peso	0,00	0,00	0,00	0,00		///	0,00	
700000000	OTROS	Peso	0,00	0,00	0,00	0,00		///	0,00	
800000000	TOTAL DEUDA PROVINCIAL	Peso	0,00	0,00	0,00	0,00		///	0,00	
900000000	DEUDA FLOTANTE	Peso	93.426.693,52	0,00	0,00	0,00		///	0,00	
901000000	Personal	Peso	10.998.330,28	0,00	0,00	0,00		///	0,00	
902000000	Proveedores	Peso	67.450.450,85	0,00	0,00	0,00		///	0,00	
904000000	Transferencias	Peso	5.442.325,63	0,00	0,00	0,00		///	0,00	
906000000	Otros	Peso	9.535.586,76	0,00	0,00	0,00		///	0,00	
906090000	Otros	Peso	9.535.586,76	0,00	0,00	0,00		///	0,00	

  
 A Cargo  
 Presidencia





Provincia de Tierra del Fuego,  
Antártida e Islas del Atlántico Sur.  
República Argentina.

PROVINCIA DE TIERRA DEL FUEGO

ADMINISTRACIÓN PROVINCIAL

CARACTERÍSTICAS DE LOS AVALES Y/O GARANTÍAS OTORGADOS

Organismo: I.P.A.U.S.S (parte asistencial)

Mes: 9

Año: 2015



BENEFICIARIOS	MARCO LEGAL	PROYECTO	PROGRAMA	MONTO DEL CONTRATO	MONEDA	GARANTÍA DE CONTRAPARTE	SALDO ADEUDADO	CONDICIONES FINANCIERAS			CANTIDAD DE CUOTAS	PERIODICIDAD
								PLAZO	GRACIA	TASA		
Detallar (informar al				0,00	Peso	0,00	0,00			0,00	0	
Detallar (informar al				0,00	Peso	0,00	0,00			0,00	0	
Detallar (informar al				0,00	Peso	0,00	0,00			0,00	0	
Detallar (informar al				0,00	Peso	0,00	0,00			0,00	0	
Detallar (informar al				0,00	Peso	0,00	0,00			0,00	0	

OBSERVACIONES

Número: 6 Usuario: SGARTNER Fecha: 14/12/15 16:27

No se entregan Avales ni Garantías

*[Handwritten Signature]*  
**ALBA M. CALVARDO**  
 Directora por Pasivos  
 A Cargo  
 Presidencia

IPAUSS  
 SG  
 EUR